



CITTÀ DI AGROPOLI

(Provincia di Salerno)

DELIBERAZIONE DELLA GIUNTA COMUNALE

Copia

n° 211 del 05.06.2015

OGGETTO : PIANO ESECUTIVO DI GESTIONE 2015 - PIANO DELLA PERFORMANCE 2015 - PIANO DETTAGLIATO DEGLI OBIETTIVI 2015 : APPROVAZIONE.

L'anno duemilaquindici il giorno CINQUE del mese di GIUGNO alle ore 15,35 nella Casa Comunale, regolarmente convocata si è riunita la Giunta Comunale, composta da:

Avv.	Francesco Alfieri	Sindaco
Dott.	Adamo Coppola	Vice Sindaco
Sig.	Gerardo Santosuosso	Assessore
Sig.	Francesco Crispino	Assessore
Avv.	Eugenio Benevento	Assessore
Sig.	Massimo La Porta	Assessore

Risultano assenti : / /

Assume la presidenza il Sindaco Avv. Francesco Alfieri.

Partecipa il Segretario Generale d.ssa Angela Del Baglivo.

**PROPOSTA DI DELIBERAZIONE
DELLA GIUNTA COMUNALE**

Oggetto: PIANO ESECUTIVO DI GESTIONE 2015 - PIANO DELLA PERFORMANCE 2015 - PIANO DETTAGLIATO DEGLI OBIETTIVI 2015. APPROVAZIONE.

IL SINDACO

Richiamate le deliberazioni consiliari:

- n. 18 del 02.04.2015, con la quale sono stati approvati il bilancio di previsione 2015, la relazione previsionale e programmatica ed il bilancio pluriennale 2015/2017;
- n. 15 del 02.04.2015, modificata con deliberazione n. 24 del 28.04.2015, con la quale è stato approvato il programma delle opere pubbliche (annuale 2015 e triennale 2015/2017);

Considerato che ai sensi dell'art. 169, comma 3, del d.lgs. n. 267/2000, e successive modificazioni ed integrazioni, il Comune di Agropoli, contando di una popolazione superiore a 15 mila abitanti, è tenuto alla approvazione del PEG;

Richiamati:

- l'art. 15 del d.lgs. n. 150/2009 che disciplina l'adozione, in coerenza con i contenuti ed il ciclo della programmazione finanziaria e di bilancio, del piano della performance, degli indirizzi e degli obiettivi strategici ed operativi, degli indicatori per la misurazione e la valutazione della performance dell'amministrazione, nonché degli obiettivi assegnati al personale dirigenziale ed i relativi indicatori;
- la propria deliberazione n. 118 del 07.04.2011, rettificata con deliberazione di Giunta Comunale n. 128 del 21.04.2011 con la quale è stato approvato il Sistema permanente di misurazione e valutazione della performance ai sensi dell'art. 7, comma 1, del D. Lgs. n. 150/2009;

Dato atto che il Sindaco, in armonia con gli artt. 109 e 50, comma 10, del d.lgs. n. 267/2000 ha nominato i Titolari di Posizione Organizzativa in cui è strutturata l'organizzazione dell'Ente;

Atteso che l'OIV ha attribuito i pesi relativi agli obiettivi fissati da questa Amministrazione per l'anno 2015;

Ritenuto, pertanto, di assegnare al Titolari di Posizione Organizzativa le risorse finanziarie di cui agli allegati PEG e gli obiettivi di cui alle allegate schede, per l'esercizio 2015;

Visti:

- il bilancio di previsione esercizio finanziario 2015;
- la propria deliberazione n. 18 del 19.01.2015 "Rideterminazione dotazione organica e modifica struttura organizzativa";
- la propria deliberazione n. 226 del 30.07.2014 di approvazione del fabbisogno di personale triennio 2014/2016, modificata ed integrata con deliberazione di Giunta Comunale nn. 368 del 24.12.2014 e 28 del 28.01.2015;
- la deliberazione consiliare n. 29 del 26.05.2012 con la quale venivano approvate le linee programmatiche di questa Amministrazione;

Richiamati:

- il vigente Regolamento di contabilità;
- il vigente Regolamento di organizzazione degli uffici e dei servizi;
- il D.P.R. 16 aprile 2013, n. 62 - Regolamento recante codice di comportamento dei dipendenti pubblici, a norma dell'articolo 54 del decreto legislativo 30 marzo 2001, n.165;
- il codice di comportamento integrativo e specificativo del Comune di Agropoli;
- lo Statuto comunale;
- il D. Lgs. n. 267/2000;
- il D. lgs. n. 165/2001;
- il D. Lgs. n. 150/2009

PROPONE DI DELIBERARE

1. di dare atto che le premesse formano parte integrante e sostanziale del presente provvedimento;
2. di approvare il Piano Esecutivo di gestione 2015, distinto per ogni Area in cui è articolata la struttura amministrativa dell'Ente, che in allegato forma parte integrante e sostanziale del presente provvedimento;

3. di approvare il Piano della Performance 2015 ed il Piano dettagliato degli Obiettivi esercizio 2015 delle Aree in cui è strutturata l'organizzazione del Comune di Agropoli, allegati al presente provvedimento per farne parte integrante e sostanziale;

4. di stabilire che per l'anno 2015, i fattori di performance organizzativa avranno tutti lo stesso peso e l'attività ordinaria verrà valutata esclusivamente con la valutazione degli obiettivi di PDO che consisteranno nell'implementazione del catalogo delle attività;

5. di comunicare il presente provvedimento ai titolari di posizione organizzativa, all'O.I.V. ed alle OO.SS.

05.06.2015

IL SINDACO

f.to avv. Francesco Alfieri

In ordine alla sola regolarità tecnica, si esprime parere favorevole, ai sensi dell'art. 49, comma 1, del D. Lgs. n. 267/2000.

05.06.2015

IL RESPONSABILE AREA SERVIZI ECONOMICO-FINANZIARI

f.to Biagio Motta

In ordine alla regolarità contabile, si esprime parere favorevole, ai sensi dell'art. 49, comma 1, del D. Lgs. n. 267/2000.

05.06.2015

IL RESPONSABILE SERVIZIO FINANZIARIO

f.to Biagio Motta



Comune di Agropoli
Provincia di Salerno

PIANO DELLA PERFORMANCE

2015

J
i
P
r
L
C
l
a
a
b
Il
in
m
4.
m
no
so
vi
pe
liv
di
Le
pe
Le
int
im,
pu
pe
ass
app
ha
all'
a)
b)
c) i
all'
d) i
org
Val
poli
pers
Com
tras
and
rispe

PREMESSE

L'Amministrazione Comunale di Agropoli è tenuta ad adottare, in base a quanto stabilito dall'art. 3 del Decreto Legislativo 27 ottobre 2009, n. 150, metodi e strumenti idonei a misurare, valutare e premiare la performance individuale e quella organizzativa, secondo criteri strettamente connessi al soddisfacimento dell'interesse del destinatario dei servizi e degli interventi.

Il Piano della Performance è il documento programmatico che individua gli indirizzi e gli obiettivi strategici ed operativi e definisce, con riferimento agli obiettivi finali ed intermedi ed alle risorse, gli indicatori per la misurazione e la valutazione della prestazioni dell'Amministrazione, dei coordinatori di area e dei dipendenti.

Gli obiettivi assegnati al personale con funzioni dirigenziali ed i relativi indicatori sono individuati annualmente e raccordati con gli obiettivi strategici e la pianificazione strategica pluriennale del Comune e sono collegati ai centri di responsabilità dell'Ente.

Il presente documento individua quindi, nella sua interezza, la chiara e trasparente definizione delle responsabilità dei diversi attori in merito alla definizione degli obiettivi ed al relativo conseguimento delle prestazioni attese e realizzate al fine della successiva misurazione della performance organizzativa e della performance individuale.

Il Piano della Performance è parte integrante del **ciclo di gestione** che in base all'art. 4 del Decreto Legislativo 27 ottobre 2009, n. 150 si articola nelle seguenti fasi:

a) *definizione e assegnazione degli obiettivi che si intendono raggiungere, dei valori attesi di risultato e dei rispettivi indicatori;*

b) *collegamento tra gli obiettivi e l'allocazione delle risorse;*

c) *monitoraggio in corso di esercizio e attivazione di eventuali interventi correttivi;*

d) *misurazione e valutazione della performance, organizzativa e individuale;*

e) *utilizzo dei sistemi premianti, secondo criteri di valorizzazione del merito;*

f) *rendicontazione dei risultati agli organi di indirizzo politico-amministrativo, ai vertici delle amministrazioni, nonché ai competenti organi esterni, ai cittadini, ai soggetti interessati, agli utenti e ai destinatari dei servizi.*

Prima di passare alla definizione degli obiettivi è d'obbligo fare memoria di alcune novità normative apparse negli ultimi anni nel panorama legislativo del nostro Paese.

L'art. 10 del d. lgs. 33/2013 recita che "Ogni amministrazione, sentite le associazioni rappresentate nel Consiglio nazionale dei consumatori e degli utenti, adotta un Programma triennale per la trasparenza e l'integrità, da aggiornare annualmente, che indica le iniziative previste per garantire:

a) *un adeguato livello di trasparenza, anche sulla base delle linee guida elaborate dalla Commissione di cui all'articolo 13 del decreto legislativo 27 ottobre 2009, n. 150;*

b) *la legalità e lo sviluppo della cultura dell'integrità.*

Il Programma triennale per la trasparenza e l'integrità, di cui al comma 1, definisce le misure, i modi e le iniziative volti all'attuazione degli obblighi di pubblicazione previsti dalla normativa vigente, ivi comprese le misure organizzative volte ad assicurare la regolarità e la tempestività dei flussi informativi di cui all'articolo 43, comma 3. Le misure del Programma triennale sono collegate, sotto l'indirizzo del responsabile, con le misure e gli interventi previsti dal Piano di prevenzione della corruzione. A tal fine, il Programma costituisce di norma una sezione del Piano di prevenzione della corruzione. Gli obiettivi indicati nel Programma triennale sono formulati in collegamento con la programmazione strategica e operativa dell'amministrazione, definita in via generale nel Piano della performance e negli analoghi strumenti di programmazione previsti negli enti locali. La promozione di maggiori livelli di trasparenza costituisce un'area strategica di ogni amministrazione, che deve tradursi nella definizione di obiettivi organizzativi e individuali.

Le amministrazioni pubbliche garantiscono la massima trasparenza in ogni fase del ciclo di gestione della performance.

Le pubbliche amministrazioni provvedono annualmente ad individuare i servizi erogati, agli utenti sia finali che intermedi provvedono altresì alla contabilizzazione dei costi e all'evidenziazione dei costi effettivi e di quelli imputati al personale per ogni servizio erogato, nonché al monitoraggio del loro andamento nel tempo, pubblicando i relativi dati ai sensi dell'articolo 32. Ogni amministrazione presenta il Piano e la Relazione sulla performance di cui all'articolo 10, comma 1, lettere a) e b), del decreto legislativo n. 150 del 2009 alle associazioni di consumatori o utenti, ai centri di ricerca e a ogni altro osservatore qualificato, nell'ambito di apposite giornate della trasparenza senza nuovi o maggiori oneri per la finanza pubblica" Ogni amministrazione ha l'obbligo di pubblicare sul proprio sito istituzionale nella sezione: **«Amministrazione trasparente»** di cui all'articolo 9:

a) *il Programma triennale per la trasparenza e l'integrità ed il relativo stato di attuazione;*

b) *il Piano e la Relazione di cui all'articolo 10 del decreto legislativo 27 ottobre 2009, n. 150;*

c) *i nominativi ed i curricula dei componenti degli organismi indipendenti di valutazione di cui*

all'articolo 14 del decreto legislativo n. 150 del 2009;

d) *i curricula e i compensi dei soggetti di cui all'articolo 15, comma 1, nonché i curricula dei titolari di posizioni organizzative, redatti in conformità al vigente modello europeo.*

Vale a dire che il piano degli obiettivi non può più essere considerato alla sola stregua di avvenimento politico/contabile sulla cui scorta stabilire la percentuale di incentivazione economica da corrispondere al personale ma anche e soprattutto quale momento di sintesi di quell'ampio processo in forza del quale il Comune ha il dovere di essere sempre più trasparente nei confronti dei cittadini e della collettività. La trasparenza è lo strumento essenziale per assicurare i valori costituzionali dell'imparzialità e del buon andamento della pubblica amministrazione, per favorire il controllo sociale sull'azione amministrativa e sul rispetto del principio di legalità e ha portata generale, tanto che l'adempimento degli obblighi di trasparenza da

parte di tutte le pubbliche amministrazioni rientra, secondo la legge (l'articolo 11 del d.lgs. n. 150/2009), nei livelli essenziali delle prestazioni disciplinati nella Costituzione (articolo 117, comma 2, lett.m). Il rispetto pieno e diffuso degli obblighi di trasparenza è anche valido strumento di prevenzione e di lotta alla corruzione, rende visibili i rischi di cattivo funzionamento, facilita la diffusione delle informazioni e delle conoscenze e consente la comparazione fra le diverse esperienze amministrative.

Tra piano della performance, piano anticorruzione e piano trasparenza vi è quindi un unico e solido filo conduttore che si lega all'art. 3, comma 5, della legge n. 213/212 (art. 147/bis del T.U. 267/2000)

"Il controllo di regolarità amministrativa e contabile è assicurato, nella fase preventiva della formazione dell'atto, da ogni responsabile di servizio ed è esercitato attraverso il rilascio del parere di regolarità tecnica attestante la regolarità e la correttezza dell'azione amministrativa. È inoltre effettuato dal responsabile del servizio finanziario ed è esercitato attraverso il rilascio del parere di regolarità contabile e del visto attestante la copertura finanziaria.

Il controllo di regolarità amministrativa e contabile è inoltre assicurato, nella fase successiva, secondo principi generali di revisione aziendale e modalità definite nell'ambito dell'autonomia organizzativa dell'ente, sotto la direzione del segretario, in base alla normativa vigente. Sono soggette al controllo le determinazioni di impegno di spesa, gli atti di accertamento di entrata, gli atti di liquidazione della spesa, i contratti e gli altri atti amministrativi, scelti secondo una selezione casuale effettuata con motivate tecniche di campionamento".

A tal proposito l'Ente si è dotato di apposito regolamento il quale dispone che il controllo di regolarità amministrativo-contabile è effettuato, con cadenza bimestrale, sotto la direzione del Segretario Generale, dall'unità di controllo composta da Segretario stesso che la presiede e da tutti i responsabili dei servizi comunali. Gli atti da sottoporre a controllo sono scelti mediante sorteggio. Le risultanze del controllo vengono trasmesse, oltre che al Sindaco e al Consiglio Comunale per il tramite del suo Presidente, anche all'O.I.V.

PROCESSO DI PIANIFICAZIONE E PROGRAMMAZIONE

L'insieme dei documenti costituiti dalla Relazione previsionale e programmatica, dalle Linee Programmatiche dell'Amministrazione, dal regolamento per i controlli interni e dal codice di comportamento, soddisfacendo nel loro complesso ai principi sopra accennati, costituiscono il **Piano della Performance** del Comune di Agropoli.

Il Piano è lo strumento che dà avvio al ciclo di gestione della performance (articolo 4 del decreto). È un documento programmatico in cui, in coerenza con le risorse assegnate, sono esplicitati gli obiettivi, gli indicatori ed i target. Il Piano definisce dunque gli elementi fondamentali (obiettivi, indicatori e target) su cui si baserà poi la misurazione, la valutazione e la rendicontazione della performance.

Secondo quanto previsto dall'articolo 10, comma 1, del decreto, il Piano è redatto con lo scopo di assicurare "la qualità, comprensibilità ed attendibilità dei documenti di rappresentazione della performance".

Il Piano ha lo scopo di assicurare la qualità della rappresentazione della performance dal momento che in esso è esplicitato il processo e la modalità con cui si è arrivati a formulare gli obiettivi dell'amministrazione, nonché l'articolazione complessiva degli stessi. Questo consente la verifica interna ed esterna della "qualità" del sistema di obiettivi. L'articolo 5, comma 2, del decreto richiede, infatti che gli obiettivi siano:

- a) rilevanti e pertinenti rispetto ai bisogni della collettività, alla missione istituzionale, alle priorità politiche ed alle strategie dell'amministrazione;
- b) specifici e misurabili in termini concreti e chiari;
- c) tali da determinare un significativo miglioramento della qualità dei servizi erogati e degli interventi;
- d) riferibili ad un arco temporale determinato, di norma corrispondente ad un anno;
- e) commisurati ai valori di riferimento derivanti da standard definiti a livello nazionale e internazionale, nonché da comparazioni con amministrazioni omologhe;
- f) confrontabili con le tendenze della produttività dell'amministrazione con riferimento, ove possibile, almeno al triennio precedente;
- g) correlati alla quantità e alla qualità delle risorse disponibili.

La seconda finalità del Piano è quella di assicurare la comprensibilità della performance. Nel Piano viene esplicitato il "legame" che sussiste tra i bisogni della collettività, la missione istituzionale, le priorità politiche, le strategie, gli obiettivi e gli indicatori dell'amministrazione. Questo rende esplicita e comprensibile la performance attesa, ossia il contributo che l'amministrazione intende apportare attraverso la propria azione alla soddisfazione dei bisogni della collettività. La terza finalità del Piano è quella di assicurare l'attendibilità della rappresentazione della performance. La rappresentazione della performance è attendibile solo se è verificabile ex post la correttezza del processo di pianificazione (principi, fasi, tempi, soggetti) e delle sue risultanze (obiettivi, indicatori, target).

I DOCUMENTI DEL PIANO DELLA PERFORMANCE

- **Linee programmatiche (LPA) relative alle azioni e ai progetti da realizzare nel corso del mandato dalla nuova Amministrazione** (approvato con deliberazione del Consiglio Comunale n. 29 del 26.05.2012): documento con il quale, ai sensi del Decreto Leg.vo 267/2000 e dello statuto comunale, l'Amministrazione ha delineato il suo programma amministrativo, relativo al quinquennio 2012/2017;
- **Relazione Previsionale e Programmatica (RPP) 2015/2017** (approvata con deliberazione del Consiglio Comunale n. 18 del 02.04.2015): documento che recepisce le priorità dell'azione amministrativa declinandole, a livello triennale, sull'assetto organizzativo del Comune. La Relazione Previsionale e Programmatica è strettamente collegata al bilancio di previsione annuale e pluriennale 2015/2017 e delinea gli obiettivi generali articolati per programma;

c) **Piano degli obiettivi (PdO) 2015** (che si approva unitamente al presente documento): documento che si pone come supporto di pianificazione del bilancio e quindi della Relazione Previsionale e programmatica e definisce gli obiettivi di ciascun programma contenuto nella Relazione Previsionale e Programmatica e li affida, unitamente alle dotazioni economiche necessarie, ai titolari di posizione organizzativa.

Nel PdO gli obiettivi sono:

- definiti in coerenza con le azioni strategiche di mandato cui fanno espresso riferimento;
- definiti in relazione ai bisogni della collettività;
- definiti in modo specifico e chiaro in modo da rendere facilmente comprensibile il risultato e la performance attesa dall'ente;
- misurabili in termini oggettivi ovvero corredati da appositi indicatori di performance (e relativi target);
- commisurati e correlati alle risorse finanziarie, strumentali e umane disponibili.

Gli obiettivi sono articolati in azioni, secondo la filosofia del project management e con i tempi intermedi di realizzazione.

PROGRAMMI E PROGETTI DELL'AMMINISTRAZIONE


Il PdO definisce gli obiettivi di ciascun programma e li affida, unitamente alle risorse necessarie, ai Responsabili. Gli obiettivi dell'ente, per il 2015 coincidono dal punto di vista generale con tutte le attività di istituto attribuite con il Piano Risorse ed Obiettivi alle cinque Aree di cui risulta costituita la struttura amministrativa, così come figuranti, "*ratione materiae*", nei documenti di programmazione generale dell'esercizio 2015, nonché con i seguenti obiettivi strategici o di performance, come da allegate schede.

VALUTAZIONE DELLA PERFORMANCE

La valutazione della performance avverrà secondo quanto previsto nel Sistema permanente di misurazione e valutazione della performance e della trasparenza, approvato con deliberazione di Giunta Comunale n. 118 del 07.04.2011, così come rettificata con deliberazione di Giunta Comunale n. 128 del 21.04.2011.

LA TRASPARENZA

Il piano sarà pertanto pubblicato sul sito internet dell'Ente, nella sezione "Amministrazione Trasparente".



PEG - ANNO 2015

Totale PO

SICA AGOSTINO

Area

TECNICA

Area x PO di struttura X PO di staff

Obiettivi

1

1

Piano di manutenzione verde pubblico

Peso dell'obiettivo

9

% Peso dell'obiettivo

100%

Peso totale

9

100%

Numero:

di

Titolo:

Piano di manutenzione verde pubblico

Descrizione:

Censimento ed elaborazione dati arre verde pubblico

Tipologia:

d'innovazione organizzativa e gestionale

strategico

Complessità operativa

su

Miglioramento

su

Complessità operativa

su

Equilibrio economico

su

Integrazione organizzativa

su

Priorità programmatica

su

annuale

pluriennale

Altre strutture coinvolte

NO

Prodotto da: ...

Attività piano dei tempi		Incidenza %	Gen	Feb	Mar	Apr	Mag	Giu	Lug	Ago	Set	Ott	Nov	Dic
1	Censimento aree pubbliche	40%						X	X	X	X			
2	Elaborazione dati	40%									X	X	X	
3	Definizione piano di manutenzione	20%											X	
4														
5														
6														
		100%												

Parametro di tempo:

Descrizione
Elaborazione piano

Valore atteso
30/11/15

Valore soglia
31/12/15

Parametro di valutazione:

Descrizione
Territorio censito

Valore atteso
100%

Valore soglia
90%

Peso dell'obiettivo

9

Soglia di raggiungimento parziale

SI NO

Valore soglia
50%

Risorse umane assegnate

N.	Profilo professionale	Categoria	Cognome	Nome	%
1					
2					
3					
4					
5					
6					
7					
8					
9					
10					
11					
12					
13					
14					
15					
16					
17					
18					
19					
20					

Risorse strumentali

N.	Tecnologie	Numero	% Utilizzo
1			
2			
3			
4			
5			

N.	Automezzi	Numero	% Utilizzo
1			
2			
3			
4			
5			

N.	Beni di terzi	Numero	% Utilizzo
1			
2			
3			
4			
5			

N.	Personale esterno	Numero	% Utilizzo
1			
2			
3			
4			
5			

N.	Altro	Numero	% Utilizzo
1			
2			
3			
4			
5			



PEG - ANNO 2015

Tototale PO

Area

Area

Obiettivi	Area	PO di struttura	PO di staff	Peso dell'obiettivo	% Peso dell'obiettivo
<input type="text" value="1"/>				<input type="text" value="9"/>	<input type="text" value="100%"/>
<input type="text"/>				<input type="text"/>	<input type="text"/>
<input type="text"/>				<input type="text"/>	<input type="text"/>
Peso totale				<input type="text" value="9"/>	<input type="text" value="100%"/>

Formazione generale per i giovani del servizio civile nazionale

Numero

1

di

1

Titolo

Formazione generale per i giovani del servizio civile nazionale

Descrizione

Formazione generali dei giovani selezionati nell'ambito del servizio civile nazionale "Garanzia Giovani" e se attivato "Reti di Solidarietà"

Tipologia

d'innovazione organizzativa e gestionale

strategico

Complessità operativa

su

su

10

Miglioramento

Complessità operativa

su

su

su

5

Equilibrio economico

su

su

5

Integrazione organizzativa

su

su

5

Priorità programmatica

su

5

annuale

pluriennale

Altre strutture coinvolte

NO

Altre strutture coinvolte

Attività piano dei tempi		Incidenza %	Gen	Feb	Mar	Apr	Mag	Giu	Lug	Ago	Set	Ott	Nov	Dic
1	Prediposizione piano di formazione	40%						X					X	
2	Attività di formazione in base alle linee guida nazionali (Garanzia Giovani)	30%					X				X			
3	Attività di formazione in base alle linee guida nazionali ("Reti di Solidarietà")	30%												X
4														
5														
6														
		100%												

Parametro di tempo:

Descrizione
Conclusione percorsi formativi

Valore atteso
31/12/15

Valore soglia
31/12/15

Parametro di valutazione :

Descrizione
Numero di progetti

Valore atteso
4

Valore soglia
3

Peso dell'obiettivo

9

Soglia di raggiungimento parziale

SI NO

Valore soglia
50%

Risorse umane assegnate

N.	Profilo professionale	Categoria	Cognome	Nome	%
1					
2					
3					
4					
5					
6					
7					
8					
9					
10					
11					
12					
13					
14					
15					
16					
17					
18					
19					
20					

Risorse strumentali


N.	Tecnologie	Numero	% Utilizzo
1			
2			
3			
4			
5			

N.	Personale esterno	Numero	% Utilizzo
1			
2			
3			
4			
5			

N.	Automezzi	Numero	% Utilizzo
1			
2			
3			
4			
5			

N.	Altro	Numero	% Utilizzo
1			
2			
3			
4			
5			

N.	Beni di terzi	Numero	% Utilizzo
1			
2			
3			
4			
5			



PEG - ANNO 2015

Tototale PO

Area

Area

Obiettivi	<input type="text" value="1"/>	Peso dell'obiettivo	% Peso dell'obiettivo
<input type="text" value="1"/> Ripristino postazioni per rilevazioni velocità veicolari e implementazione della stessa		<input type="text" value="10"/>	<input type="text" value="100%"/>
<input type="text"/>		<input type="text"/>	<input type="text"/>
<input type="text"/>		<input type="text"/>	<input type="text"/>
Peso totale		<input type="text" value="10"/>	<input type="text" value="100%"/>

Numero

1 di 1

Titolo

Ripristino postazioni per rilevazioni velocità veicolari e implementazione della stessa

Descrizione

Predisposizione degli atti necessari a ripristinare la postazione per rilevazione della velocità degli autoveicoli ed implementazione della stessa.

Tipologia:

d'innovazione organizzativa e gestionale

<input type="checkbox"/>	strategico	<input type="checkbox"/>	su	10	Miglioramento
X		<input checked="" type="checkbox"/>	su	5	Complessità operativa
		<input type="checkbox"/>	su	5	Equilibrio economico
		<input type="checkbox"/>	su	5	Integrazione organizzativa
		<input type="checkbox"/>	su	5	Priorità programmatica

annuale
 X
 pluriennale

Altre strutture coinvolte

X

NO

Attività piano dei tempi		Incidenza %	Gen	Feb	Mar	Apr	Mag	Giu	Lug	Ago	Set	Ott	Nov	Dic
1	Avvio delle procedure	70%					X	X	X	X	X			
2	Ripristino della postazione	30%										X	X	
3														
4														
5														
6														
		100%												

Parametro di tempo:

Descrizione
Ripristino installazione

Valore atteso
30/11/15

Valore soglia
31/12/15

Parametro di valutazione:

Descrizione
Postazioni installate

Valore atteso
1

Valore soglia
1

Peso dell'obiettivo

10

Soglia di raggiungimento parziale

SI

NO

Valore soglia
50%

Risorse umane assegnate

N. 1

Profilo professionale

Roberto

Risorse umane assegnate

N.	Profilo professionale	Categoria	Cognome	Nome	%
1					
2					
3					
4					
5					
6					
7					
8					
9					
10					
11					
12					
13					
14					
15					
16					
17					
18					
19					
20					

Risorse strumentali


N.	Tecnologie	Numero	% Utilizzo
1			
2			
3			
4			
5			

N.	Personale esterno	Numero	% Utilizzo
1			
2			
3			
4			
5			

N.	Automezzi	Numero	% Utilizzo
1			
2			
3			
4			
5			

N.	Altro	Numero	% Utilizzo
1			
2			
3			
4			
5			

N.	Beni di terzi	Numero	% Utilizzo
1			
2			
3			
4			
5			



PEG - ANNO 2015

Tototale PO

MOTTA BIAGIO

Area

SERVIZI ECONOMICO FINANZIARIO

Area

x PO di struttura X PO di staff

Obiettivi

1

1

Regolamento per l'affidamento in concessione a soggetti privati di spazi pubblicitari

Peso dell'obiettivo

8

Peso totale

8

% Peso dell'obiettivo

100%

100%

Numero

1 di 1

Titolo

Regolamento per l'affidamento in concessione a soggetti privati di spazi pubblicitari

Descrizione

Predisposizione regolamento per l'affidamento in concessione a soggetti privati di spazi pubblicitari di cui il 65% di natura commerciale

Tipologia:

d'innovazione organizzativa e gestionale

<input checked="" type="checkbox"/>		Complessità operativa	4	su	10	Miglioramento	4	su	10
	strategico								
<input type="checkbox"/>		Complessità operativa		su	5	Integrazione organizzativa			5
		Equilibrio economico							
						Priorità programmatica			5

annuale pluriennale

Altre strutture coinvolte

<input checked="" type="checkbox"/>	<input type="checkbox"/>
NO	

Attività piano dei tempi		Incidenza %											
		Gen	Feb	Mar	Apr	Mag	Giù	Lug	Ago	Set	Ott	Nov	Dic
1	Attività di analisi e studio						X	X	X	X			
2	Predisposizione del regolamento									X	X	X	
3	Trasmissione alla Commissione Consiliare												X
4													
5													
6													
		100%											

Parametro di tempo:

Descrizione
Trasmissione alla
Commissione Consiliare

Valore atteso
15/12/15

Valore soglia
31/12/15

Parametro di valutazione:

Descrizione
Regolamento

Valore atteso
1

Valore soglia
1

Peso dell'obiettivo

8

Soglia di raggiungimento parziale

SI X

NO

Valore soglia
50%

Risorse umane assegnate

N. **Profilo**

Risorse umane assegnate

N.	Profilo professionale	Categoria	Cognome	Nome	%
1					
2					
3					
4					
5					
6					
7					
8					
9					
10					
11					
12					
13					
14					
15					
16					
17					
18					
19					
20					

Risorse strumentali

N.	Tecnologie	Numero	% Utilizzo
1			
2			
3			
4			
5			

N.	Personale esterno	Numero	% Utilizzo
1			
2			
3			
4			
5			

N.	Automezzi	Numero	% Utilizzo
1			
2			
3			
4			
5			

N.	Altro	Numero	% Utilizzo
1			
2			
3			
4			
5			

N.	Beni di terzi	Numero	% Utilizzo
1			
2			
3			
4			
5			



PEG - ANNO 2015

Totale PO

Area

Area

Obiettivi	<input type="text" value="1"/>	Peso dell'obiettivo	% Peso dell'obiettivo
<input type="text" value="1"/> Indagine sulla condizione giovanile ad Agropoli		<input type="text" value="9"/>	<input type="text" value="100%"/>
<input type="text"/>		<input type="text"/>	<input type="text"/>
<input type="text"/>		<input type="text"/>	<input type="text"/>
Peso totale		<input type="text" value="9"/>	<input type="text" value="100%"/>

Attività piano dei tempi		Incidenza %	Gen	Feb	Mar	Apr	Mag	Giu	Lug	Ago	Set	Ott	Nov	Dic
1	Raccolta dati	40%						X	X	X	X			
2	Elaborazione dati	20%										X	X	X
3	Completamento banca dati	20%												X
4	Elaborazione report	20%												X
5														
6														
		100%												

Parametro di tempo:	Descrizione Elaborazione report	Valore atteso 15/12/15	Valore soglia 31/12/15
----------------------------	---	----------------------------------	----------------------------------

Parametro di valutazione:	Descrizione Dati elaborati	Valore atteso 50	Valore soglia 40
----------------------------------	--------------------------------------	----------------------------	----------------------------

Peso dell'obiettivo	9	Soglia di raggiungimento parziale	SI	X	Valore soglia	50%
			NO			

Risorse umane assegnate

N.	Profilo professionale	Categoria	Cognome	Nome	%
1	funzionario AA.GG.	D6	Spinelli	Anna	100
2	istruttore direttivo	D3	Rosiello	Anna	100
3	istruttore direttivo	C3	Barretta	Vincenza	100
4	collaboratore	B	Ventre	Antonio	100
5	collaboratore	B	Di Paola	Elio	100
6	operatore	A	Colucci	Francesco	100
7	centralinista	B	Chirichella	Ada	100
8	usciera	A	Simone	Ciro	100
9	usciera	A	Ruggieri	Leonardo	100
10	istruttore direttivo	D3	Calastri	Lucia	100
11	istruttore direttivo	D3	Del Duca	Eugenio	100
12	istruttore	C3	Leo	Ermelinda	100
13	istruttore	C4	Marone	Ornella	100
14					
15					
16					
17					
18					
19					
20					

Risorse strumentali

N.	Tecnologie	Numero	% Utilizzo
1	computers	12	100
2	scanner	1	100
3	fotocopiatrice	2	100
4	stampanti	7	100
5	fax	6	100

N.	Personale esterno	Numero	% Utilizzo
1			
2			
3			
4			
5			

N.	Automezzi	Numero	% Utilizzo
1			
2			
3			
4			
5			

N.	Altro	Numero	% Utilizzo
1			
2			
3			
4			
5			

N.	Beni di terzi	Numero	% Utilizzo
1			
2			
3			
4			
5			



COMUNE DI AGROPOLI
PIAZZA DELLA REPUBBLICA, 3
84043 (SA)
C.F. 00252900659 P. IVA 00252900659

PIANO ESECUTIVO DI GESTIONE
PARTE PRIMA - ENTRATE
ESERCIZIO: 2015

PIANO ESECUTIVO DI GESTIONE ESERCIZIO 2015 - ENTRATE -

Codice Bilancio	Capitolo PEG	DENOMINAZIONE	ACCERTAMENTI ESERCIZIO 2013	PREVISIONI DEFINITIVE ESERCIZIO 2014	PREVISIONE COMPETENZA		SOMME RISULTANTI
					VARIAZIONI		
					IN AUMENTO	IN DIMINUIZIONE	
		Avanzo di Amministrazione					
		Categoria Risorsa					
		1.01					
		VINCOLATO		610.964,73		3.144.670,25	3.755.634,98
		TOTALE Risorsa		610.964,73		3.144.670,25	3.755.634,98
		TOTALE Categoria		610.964,73		3.144.670,25	3.755.634,98
		TOTALE Titolo		610.964,73		3.144.670,25	3.755.634,98

PIANO ESECUTIVO DI GESTIONE ESERCIZIO 2015 - ENTRATE -

Codice Bilancio	RISORSE		ACCERTAMENTI ESERCIZIO 2013	PREVISIONI DEFINITIVE ESERCIZIO 2014	PREVISIONE COMPETENZA		SOMME RISULTANTI
	Capitolo PEG	DENOMINAZIONE			VARIAZIONI		
					IN AUMENTO	IN DIMINUZIONE	
		* --- RIASSUNTO Titolo Avanzo di Amministrazione					
		----- TOTALE Titolo		610.964,73	3.144.670,25		3.755.634,98
				610.964,73	3.144.670,25		3.755.634,98

PIANO ESECUTIVO DI GESTIONE ESERCIZIO 2015 - ENTRATE -

RISORSE		ACCERTAMENTI ESERCIZIO 2013	PREVISIONI DEFINITIVE ESERCIZIO 2014	PREVISIONE COMPETENZA		SOMME RISULTANTI	
Codice Bilancio	Capitolo PEG			DENOMINAZIONE	VARIAZIONI		
					IN AUMENTO		IN DIMINUIZIONE
	Titolo	TITOLO ENTRATE TRIBUTARIE					
1.01	Categoria	CATEGORIA 1^ - IMPOSTE					
1.01.0010	Risorsa	IMPOSTA COMUNALE SUGLI IMMOBILI					
	12.14	Condono ICI - Accertamenti 2008-2009	120.000,00				
	12.16	IMU 2013	5.661.477,84				
	12.17	Accertamenti ICI 2009	620.000,00				
	12.18	Accertamenti ICI 2010	180.000,00		400.000,00		
	12.19	IMU 2014			4.427.147,84		
	12.20	Accertamenti ICI - Anno 2011-2012			400.000,00		
	12.21	IMU 2015			400.000,00		
1.01.0010		TOTALE Risorsa 1.01.0010	6.581.477,84	4.528.298,53		4.528.298,53	
1.01.0030	Risorsa	IMPOSTA COMUNALE SULLA PUBBLICITA'			5.227.147,84	4.528.298,53	
	30.00	Imposta comunale sulla pubblicita'?	11.986,21				
1.01.0030		TOTALE Risorsa 1.01.0030	11.986,21	2.100,00		15.000,00	
1.01.0040	Risorsa	ADDITIONALE COMUNALE	11.986,21	2.100,00		15.000,00	

1.01.0030			11.986,21	12.900,00	2.100,00	15.000,00
1.01.0040	Risorsa	TOTALE Risorsa 1.01.0030	11.986,21	12.900,00	2.100,00	15.000,00
		ADDITIONALE COMUNALE SU CONSUMO ENERGIA ELETTRICA				

PIANO ESECUTIVO DI GESTIONE ESERCIZIO 2015 - ENTRATE -

Codice Bilancio	RISORSE		ACCERTAMENTI ESERCIZIO 2013	PREVISIONI DEFINITIVE ESERCIZIO 2014	PREVISIONE COMPETENZA		SOMME RISULTANTI	
	Capitolo PEG	DENOMINAZIONE			IN AUMENTO	VARIAZIONI		IN DIMINUZIONE
1.01.0040		TOTALE Risorsa 1.01.0040	30.000,00					
1.01.0045	Risorsa	ADDITIONALE COMUNALE IRPEF	1.230.000,00	1.230.000,00	1.230.000,00	1.230.000,00	1.230.000,00	
	43.05	Addizionale comunale irpef - anno 2013						
	43.06	Addizionale comunale irpef - anno 2014						
1.01.0045		TOTALE Risorsa 1.01.0045	1.230.000,00	1.230.000,00	1.230.000,00	1.230.000,00	1.230.000,00	
1.01		TOTALE Categoria 1.01	7.853.464,05	6.470.047,84	5.760.398,53	6.457.147,84	5.773.298,53	
1.02	Categoria	CATEGORIA 2^ - TASSE						
1.02.0060	Risorsa	TASSA OCCUPAZIONE SPAZI ED ARRE PUBBLICHE						
	60.00	Tosap - servizio produttivo	94.000,00	95.000,00			95.000,00	
	60.01	Tosap - servizio entrate	99.000,00	62.500,00	7.500,00		70.000,00	
	64.00	Tassa occupazione spazi e aree pubbliche (partite arretrate - quadratura equitalia)	6.784,06					
1.02.0060		TOTALE Risorsa 1.02.0060	199.784,06	157.500,00	7.500,00		165.000,00	
1.02.0070	Risorsa	TASSA SMALTIMENTO RIFIUTI SOLIDI URBANI						
	79.15	Accertamenti TARSU - Unione dei Comuni Alto Cilento - quota Comune di Agropoli	1.300.000,00	4.565.000,00	45.695,00		4.519.305,00	
	100.00	TARI 2014						
1.02.0070		TOTALE Risorsa 1.02.0070	1.300.000,00	4.565.000,00	45.695,00		4.519.305,00	

PIANO ESECUTIVO DI GESTIONE ESERCIZIO 2015 - ENTRATE -

RISORSE		ACCERTAMENTI ESERCIZIO 2013	PREVISIONI DEFINITIVE ESERCIZIO 2014	PREVISIONE COMPETENZA		SOMME RISULTANTI	
Codice Bilancio	Capitolo PEG			DENOMINAZIONE	VARIAZIONI		
					IN AUMENTO		IN DIMINUZIONE
1.02		TOTALE Categoria 1.02	4.722.500,00	7.500,00	45.695,00	4.604.305,00	
1.03	Categoria	CATEGORIA 3ª - TRIBUTI SPECIALI ED ALTRE ENTRATE TRIBUTARIE PROPRIE					
1.03.0105	Risorsa	TASI	951.984,18			951.984,18	
	105.00	TASI					
1.03.0105		TOTALE Risorsa 1.03.0105	951.984,18			951.984,18	
1.03.0110	Risorsa	DIRITTI SULLE PUBBLICHE AFFISSIONI					
	110.00	Diritti sulle pubbliche affissioni	17.500,00			17.500,00	
1.03.0110		TOTALE Risorsa 1.03.0110	17.500,00			17.500,00	
1.03.0120	Risorsa	FONDO SPERIMENTALE DI RIEQUILIBRIO					
	120.00	Fondo Solidarietà Comunale	1.449.888,52		50.000,00	1.002.245,16	
1.03.0120		TOTALE Risorsa 1.03.0120	1.449.888,52		50.000,00	1.002.245,16	
1.03		TOTALE Categoria 1.03	1.467.388,52		50.000,00	1.971.729,34	
1		TOTALE Titolo 1	10.820.636,63	5.767.898,53	6.552.842,84	12.429.332,87	

COMUNE DI AGROPOLI

PIANO ESECUTIVO DI GESTIONE ESERCIZIO 2015 - ENTRATE -

Codice Bilancio	Capitolo PEG	DENOMINAZIONE	RISORSE		ACCERTAMENTI ESERCIZIO 2013	PREVISIONI DEFINITIVE ESERCIZIO 2014	PREVISIONE COMPETENZA		SOMME RISULTANTI
							VARIAZIONI		
							IN AUMENTO	IN DIMINUIZIONE	
1		*-- RIASSUNTO Titolo 1 -----*							
1.01		TITOLO I ENTRATE TRIBUTARIE							
		CATEGORIA 1^ - IMPOSTE			7.853.464,05	6.470.047,84	5.760.398,53	6.457.147,84	5.773.298,53
1.02		CATEGORIA 2^ - TASSE			1.499.784,06	4.722.500,00	7.500,00	45.695,00	4.684.305,00
1.03		CATEGORIA 3^ - TRIBUTI SPECIALI ED ALTRE ENTRATE TRIBUTARIE PROPRIE			1.467.388,52	2.021.729,34		50.000,00	1.971.729,34
1		----- TOTALE Titolo 1			10.820.636,63	13.214.277,18	5.767.898,53	6.552.842,84	12.429.332,87

PIANO ESECUTIVO DI GESTIONE ESERCIZIO 2015 - ENTRATE -

RISORSE		ACCERTAMENTI ESERCIZIO 2013	PREVISIONI DEFINITIVE ESERCIZIO 2014	PREVISIONE COMPETENZA		SOMME RISULTANTI
Codice Bilancio	Capitolo PEG DENOMINAZIONE			IN AUMENTO	VARIAZIONI	
2.01	TITOLO II - ENTRATE DERIVANTI DA CONTRIBUTI E TRASFERIMENTI CORRENTI DELLO STATO, DELLA REGIONE E DI ALTRI ENTI PUBBLICI					
2.01.0130	CATEGORIA 1 ^a - ENTRATE DERIVANTI DA CONTRIBUTI E TRASFERIMENTI CORRENTI DALLO STATO	69.256,07	69.256,07			69.256,07
	ALTRI TRASFERIMENTI CORRENTI DALLO STATO	759.581,31	30.000,00			30.000,00
	Contributo per gli interventi dei comuni (ex fondo sviluppo investimenti)					
	Altri contributi generali					
2.01.0130	TOTALE Risorsa 2.01.0130	828.837,38	99.256,07			99.256,07
2.01.0140	TRASFERIMENTI CORRENTI DELLO STATO FINALIZZATI					
	Mutuo 4511163.00 - anno 2008 - tensostruttura	13.483,62	6.741,81			6.741,81
2.01.0140	TOTALE Risorsa 2.01.0140	13.483,62	6.741,81			6.741,81
2.01.0332	TRASFERIMENTO DALLO STATO FONDO MOROSITA' INCOLPEVOLE					
	Fondo per la morosità incolpevole					
146.00						

2.01.0332	Risorsa	TRASFERIMENTO DALLO STATO FONDO MOROSITA' INCOLPEVOLE	50.000,00	50.000,00
	146.00	Fondo per la morosità incolpevole		

PIANO ESECUTIVO DI GESTIONE ESERCIZIO 2015 - ENTRATE -

Codice Bilancio	RISORSE		ACCERTAMENTI ESERCIZIO 2013	PREVISIONI DEFINITIVE ESERCIZIO 2014	PREVISIONE COMPETENZA		SOMME RISULTANTI
	Capitolo PEG	DENOMINAZIONE			IN AUMENTO	VARIAZIONI IN DIMINUIZIONE	
2.02	Categoria	CATEGORIA 2^ - ENTRATE DERIVANTI DA CONTRIBUTI E TRASFERIMENTI CORRENTI DELLA REGIONE					
2.02.0150	Risorsa	FUNZIONI GENERALI DI AMMINISTRAZIONE, GESTIONE E CONTROLLO					
	150.00	Mutuo 4495660.00 - anno 2009 - sistemazione marciapiedi	16.250,00	16.250,00			16.250,00
	150.01	Mutuo 4510508.00 - anno 2009 - sistemazione strade	28.780,34	28.780,34			28.780,34
	150.02	Mutuo 0030716.00 - anno 2009 - sistemazione tensostruttura	49.000,00	49.000,00			49.000,00
	150.03	Mutuo 4525542.00 - anno 2009 - sistemazione scuola S. Marco	5.895,63	5.895,63			5.895,63
	150.04	Mutuo 4534564.00 - anno 2010 - scuole Mattine-S. Marco	5.855,22	5.855,22			5.855,22
	150.05	Mutuo 4534267.00 - anno 2010 - ponte viale Lazio	28.783,85	28.783,85			28.783,85
2.02.0150		----- TOTALE Risorsa 2.02.0150	134.565,04	134.565,04			134.565,04
2.02.0180	Risorsa	FUNZIONI RELATIVE ALLA CULTURA E AI BENI CULTURALI					
	186.00	Contributi manifestazioni culturali (1159.00)	49.280,00	49.280,00		49.280,00	
	195.00	Contributi Regionali PIRAP Attività culturali promozionali tra sport e natura (cap. 1158.04)	83.251,45	16.748,55		16.748,55	

PIANO ESECUTIVO DI GESTIONE ESERCIZIO 2015 - ENTRATE -

RISORSE		ACCERTAMENTI ESERCIZIO 2013	PREVISIONI DEFINITIVE ESERCIZIO 2014	PREVISIONE COMPETENZA		SOMME RISULTANTI
Codice Bilancio	Capitolo PEG			DENOMINAZIONE	IN AUMENTO	
2.02.0180		TOTALE Risorsa 2.02.0180	132.534,45	66.028,55	66.028,55	
2.02		TOTALE Categoria 2.02	267.096,49	200.593,59	66.028,55	134.565,04
2.03	Categoria	CATEGORIA 3 ^a - ENTRATE DERIVANTI DA CONTRIBUTI DALLA REGIONE PER FUNZIONI DELEGATE				
2.03.0215	Risorsa	FUNZIONI DI AMMINISTRAZIONE GESTIONE E CONTROLLO				
	201.00	trasferimento rimborso retribuzione chiarifello wanda		13.916,76		33.400,24
2.03.0215		TOTALE Risorsa 2.03.0215		13.916,76		33.400,24
2.03.0217	Risorsa	FUNZIONE IN MATERIA DI ISTRUZIONE PUBBLICA				
	217.01	Contributo borse di studio (cap.1119.03)	89.278,00			89.278,00
	217.02	Testi scolastici scuole medie (1062.00)	129.386,80	59.341,80		70.045,00
2.03.0217		TOTALE Risorsa 2.03.0217	218.664,80	59.341,80		159.323,00
2.03.0340	Risorsa	FUNZIONI IN MATERIA SOCIALE				
	340.01	Sostegno accesso abitazioni in locazione (cap.1813.05)	30.000,00			30.000,00
2.03.0340		TOTALE Risorsa 2.03.0340	30.000,00			30.000,00

340.01	Sostegno accesso abitazioni in locazione (cap.1813.05)	28.323,33	30.000,00	30.000,00
2.03.0340	TOTALE Risorsa 2.03.0340	28.323,33	30.000,00	30.000,00

PIANO ESECUTIVO DI GESTIONE ESERCIZIO 2015 - ENTRATE -

RISORSE		ACCERTAMENTI ESERCIZIO 2013	PREVISIONI DEFINITIVE ESERCIZIO 2014	PREVISIONE COMPETENZA		SOMME RISULTANTI	
Codice Bilancio	Capitolo PEG			DENOMINAZIONE	IN AUMENTO		VARIAZIONI IN DIMINUZIONE
2.05	Categoria	CATEGORIA 5ª - ENTRATE DERIVANTI DA CONTRIBUTI E TRASFERIMENTI CORRENTI DA ALTRI ENTI DEL SETTORE PUBBLICO					
2.05.0438	Risorsa	TRASFERIMENTI CORRENTI DA PROVINCE					
	435.00	Contributo - progetto elisa "suoni della memoria"	5.300,00				
2.05.0438		TOTALE Risorsa 2.05.0438	5.300,00				
2.05.0441	Risorsa	TRASFERIMENTI CORRENTI DA COMUNI					
	441.18	Convenzione Segreteria - Trasferimento Comune di Sapri	48.493,17	340,00		62.221,31	
	441.19	Trasferimento Comune Pisciotta	2.600,00			5.362,11	
	441.20	Rimborso spese personale Unione Comuni Alto Cilento				40.000,00	
2.05.0441		TOTALE Risorsa 2.05.0441	51.093,17	340,00		107.583,42	
2.05.0445	Risorsa	TRASFERIMENTI CORRENTI DA ALTRI ENTI DEL SETTORE PUBBLICO					
	445.01	Contributo da Parco Nazionale Cilento	10.000,00				
	446.00	Contributo da Camera Commercio (cap. 1285.00)	10.000,00			10.000,00	
	447.00	Mutuo 30716.00 - Contributo da Istituto Credito Sportivo	3.251,28			3.251,28	
	448.00	Contributo GAL Cilento Regeneratio- PSRmis313 - installazioni multimediali centro storico		42.700,00		42.700,00	

PIANO ESECUTIVO DI GESTIONE ESERCIZIO 2015 - ENTRATE -

RISORSE		ACCERTAMENTI ESERCIZIO 2013	PREVISIONI DEFINITIVE ESERCIZIO 2014	PREVISIONE COMPETENZA		SOMME RISULTANTI
Codice Bilancio	Capitolo PEG			DENOMINAZIONE	VARIAZIONI	
2.05.0445		23.251,28	55.951,28		12.700,00	13.251,28
2.05		79.644,45	163.194,70	340,00	42.700,00	120.834,70
2		1.217.385,27	737.934,45	64.256,76	168.070,35	634.120,86
		TOTALE Risorse 2.05.0445				
		TOTALE Categoria 2.05				
		TOTALE Titolo 2				

PIANO ESECUTIVO DI GESTIONE ESERCIZIO 2015 - ENTRATE -

RISORSE		ACCERTAMENTI ESERCIZIO 2013	PREVISIONI DEFINITIVE ESERCIZIO 2014	PREVISIONE COMPETENZA		SOMME RISULTANTI	
Codice Bilancio	Capitolo PEG			DENOMINAZIONE	VARIAZIONI		
					IN AUMENTO		IN DIMINUZIONE
2		*--- RIASSUNTO Titolo 2 -----*					
2.01		TITOLO II ENTRATE DERIVANTI DA CONTRIBUTI E TRASFERIMENTI CORRENTI DELLO STATO, DELLA REGIONE E DI ALTRI ENTI PUBBLICI	105.997,88	50.000,00		155.997,88	
2.02		CATEGORIA 1^ - ENTRATE DERIVANTI DA CONTRIBUTI E TRASFERIMENTI CORRENTI DALLLO STATO	200.593,59		66.028,55	134.565,04	
2.03		CATEGORIA 2^ - ENTRATE DERIVANTI DA CONTRIBUTI E TRASFERIMENTI CORRENTI DELLA REGIONE	268.148,28	13.916,76	59.341,80	222.723,24	
2.05		CATEGORIA 3^ - ENTRATE DERIVANTI DA CONTRIBUTI DALLA REGIONE PER FUNZIONI DELEGATE	163.194,70	340,00	42.700,00	120.834,70	
2		----- TOTALE Titolo 2	737.934,45	64.256,76	168.070,35	634.120,86	

PIANO ESECUTIVO DI GESTIONE ESERCIZIO 2015 - ENTRATE -

Codice Bilancio	RISORSE		ACCERTAMENTI ESERCIZIO 2013	PREVISIONI DEFINITIVE ESERCIZIO 2014	PREVISIONE COMPETENZA		SOMME RISULTANTI
	Capitolo PEG	DENOMINAZIONE			VARIAZIONI		
	Titolo				IN AUMENTO	IN DIMINUIZIONE	
3.01		TITOLO III ENTRATE EXTRAPRIBITARIE					
3.01.0450	Risorsa	CATEGORIA 1 ^A - PROVENTI DEI SERVIZI PUBBLICI					
	452.00	SEGRETERIA GENERALE	18.023,86	17.850,00			17.850,00
	454.00	Diritti di rogito (capp.0120-0230)	2.451,68	8.000,00		4.000,00	4.000,00
		Diritti di notifica atti uffici finanziari (cap.0215)					
3.01.0450		----- TOTALE Risorsa 3.01.0450	20.475,54	25.850,00		4.000,00	21.850,00
3.01.0460	Risorsa	UFFICIO TECNICO					
	460.00	Proventi ufficio tecnico	130.000,00	101.000,00		1.000,00	100.000,00
3.01.0460		----- TOTALE Risorsa 3.01.0460	130.000,00	101.000,00		1.000,00	100.000,00
3.01.0470	Risorsa	ANAGRAFE, STATO CIVILE, ELETTORALE E SERVIZIO STATISTICO					
	471.00	Diritti di segreteria - ufficio anagrafe	1.500,00	1.500,00			1.500,00
	472.00	Rilascio carte d'identita'	12.500,00	13.500,00		1.500,00	12.000,00
	473.00	Diritti celebrazione matrimonio civile	2.400,00	2.700,00		700,00	2.000,00
3.01.0470		----- TOTALE Risorsa 3.01.0470	15.400,00	17.700,00		1.500,00	16.200,00

3.01.0470	473.00	Diritti celebrazione matrimonio civile	2.400,00	2.700,00	700,00	2.000,00
		----- TOTALE Risorsa 3.01.0470	16.400,00	17.700,00	2.200,00	15.500,00

PIANO ESECUTIVO DI GESTIONE ESERCIZIO 2015 - ENTRATE -

Codice Bilancio	RISORSE		ACCERTAMENTI ESERCIZIO 2013	PREVISIONI DEFINITIVE ESERCIZIO 2014	PREVISIONE COMPETENZA		SOMME RISULTANTI
	Capitolo PEG	DENOMINAZIONE			IN AUMENTO	VARIAZIONI IN DIMINUZIONE	
511.00		Infrazioni al codice della strada (partite arretrate - quadratura equitalia)	80.018,62				
3.01.0510		----- TOTALE Risorsa 3.01.0510	730.018,62	7.503.634,98	4.753.634,98	2.750.000,00	
3.01.0550	Risorsa	ASSISTENZA SCOLASTICA					
551.00		Proventi mense scolastiche (cap.1109.00 - 1109.01)	106.808,27	100.000,00	10.000,00	110.000,00	
3.01.0550		----- TOTALE Risorsa 3.01.0550	106.808,27	100.000,00	10.000,00	110.000,00	
3.01.0590	Risorsa	STADIO COMUNALE, PALAZZO DELLO SPORT ED ALTRI IMPIANTI					
590.00		Proventi da impianti sportivi	2.000,00	2.000,00		2.000,00	
3.01.0590		----- TOTALE Risorsa 3.01.0590	2.000,00	2.000,00		2.000,00	
3.01.0630	Risorsa	VIABILITA', CIRCOLAZIONE STRADALE E SERVIZI CONNESSI					
631.00		Proventi da parchimetri	100.000,00	30.000,00	260.000,00	290.000,00	
632.00		Proventi da parchimetri (porto)	50.000,00	50.000,00		50.000,00	
3.01.0630		----- TOTALE Risorsa 3.01.0630	150.000,00	80.000,00	260.000,00	340.000,00	
3.01.0640	Risorsa	TRASPORTI PUBBLICI E SERVIZI CONNESSI					
640.00		Nolo posti barca presso pontili comunali	386.284,00	250.000,00		250.000,00	
3.01.0640		----- TOTALE Risorsa 3.01.0640	386.284,00	250.000,00		250.000,00	
3.01.0680	Risorsa	SERVIZIO IDRICO INTEGRATO					

PIANO ESECUTIVO DI GESTIONE ESERCIZIO 2015 - ENTRATE -

Codice Bilancio	RISORSE		ACCERTAMENTI ESERCIZIO 2013	PREVISIONI DEFINITIVE ESERCIZIO 2014	PREVISIONE COMPETENZA		SOMME RISULTANTI
	Capitolo PEG	DENOMINAZIONE			IN AUMENTO	IN DIMINUIZIONE	
	630.00	Entrate Servizio Idrico (partite arretrate quadratura equitalia)	117.379,37				
3.01.0680		TOTALE Risorsa 3.01.0680	117.379,37				
3.01.0740	Risorsa	SERVIZIO NECROSCOPICO E CIMITERIALE					
	741.00	Trasporti funebri-proventi	1.500,00	1.500,00			1.500,00
	742.00	Illuminazione voiva-proventi	11.000,00	11.000,00			11.000,00
	743.00	Servizi cimiteriali-proventi	20.000,00	20.000,00			20.000,00
3.01.0740		TOTALE Risorsa 3.01.0740	32.500,00	32.500,00			32.500,00
3.01.0750	Risorsa	FIERE, MERCATI E SERVIZI CONNESSI					
	750.00	Proventi commissione vigilanza locali spettacolo (cap.1938)	735,00	4.000,00			4.000,00
3.01.0750		TOTALE Risorsa 3.01.0750	735,00	4.000,00			4.000,00
3.01.0755	Risorsa	ALTRI PROVENTI DEI SERVIZI PUBBLICI					
	760.00	IVA a credito su servizi rilevanti ai fini d'imposta	351.957,00	266.369,00	133.631,00		400.000,00
	761.00	IRAP a credito	41.976,00		20.000,00		20.000,00
	770.00	Altri proventi dei servizi pubblici	27.966,25	16.000,00		6.000,00	10.000,00

761.00	IRAP a credito	41.976,00	20.000,00	20.000,00
770.00	Altri proventi dei servizi pubblici	27.966,25	16.000,00	6.000,00
				10.000,00

PIANO ESECUTIVO DI GESTIONE ESERCIZIO 2015 - ENTRATE -

Codice Bilancio	RISORSE		ACCERTAMENTI ESERCIZIO 2013	PREVISIONI DEFINITIVE ESERCIZIO 2014	PREVISIONE COMPETENZA		SOMME RISULTANTI	
	Capitolo PEG	DENOMINAZIONE			IN AUMENTO	VARIAZIONI		IN DIMINUZIONE
3.02	Categoria	CATEGORIA 2^ - PROVENTI DEI BENI DELL'ENTE						
3.02.0860	Risorsa	FITTI ATTIVI						
	861.00	Fitti attivi da fabbricati	12.032,28	12.032,28	30.100,00		42.132,28	
	862.00	fitti attivi locale stazione autobus	10.110,12	10.110,12			10.110,12	
3.02.0860		----- TOTALE Risorsa 3.02.0860	22.142,40	22.142,40	30.100,00		52.242,40	
3.02.0870	Risorsa	ALTRI PROVENTI DEI BENI DELL'ENTE						
	875.00	Canoni censi e livelli	4.000,00	4.000,00			4.000,00	
3.02.0870		----- TOTALE Risorsa 3.02.0870	4.000,00	4.000,00			4.000,00	
3.02		----- TOTALE Categoria 3.02	26.142,40	26.142,40	30.100,00		56.242,40	
3.03	Categoria	CATEGORIA 3^ - INTERESSI SU ANTICIPAZIONI E CREDITI						
3.03.0890	Risorsa	INTERESSI DA CASSA DEPOSITI E PRESTITI						
	890.02	Interessi da Cassa depositi e prestiti	100.000,00	100.000,00	50.000,00		50.000,00	
3.03.0890		----- TOTALE Risorsa 3.03.0890	100.000,00	100.000,00	50.000,00		50.000,00	
3.03.0893	Risorsa	INTERESSI DA ALTRI SOGGETTI						
	893.02	Interessi dal conto di tesoreria	1.500,00	1.500,00			1.500,00	
	893.04	Interessi da altri conti correnti	2.000,00	2.000,00			2.000,00	
3.03.0893		----- TOTALE Risorsa 3.03.0893	3.500,00	3.500,00			3.500,00	

PIANO ESECUTIVO DI GESTIONE ESERCIZIO 2015 - ENTRATE -

Codice Bilancio	RISORSE		ACCERTAMENTI ESERCIZIO 2013	PREVISIONI DEFINITIVE ESERCIZIO 2014	PREVISIONE COMPETENZA		SOMME RISULTANTI
	Capitolo PEG	DENOMINAZIONE			IN AUMENTO	IN DIMINUIZIONE	
3.03		TOTALE Categoria 3.03	103.500,00	3.500,00	50.000,00		53.500,00
3.05	Categoria	CATEGORIA 5A- PROVENTI DIVERSI					
3.05.0940	Risorsa	ALTRI PROVENTI DIVERSI					
	900.00	Recupero Retribuzione personale	3.000,00	3.000,00			3.000,00
	930.00	Recupero spese acquedotto a carico di A.S.I.S.	197.296,96	197.296,96			197.296,96
	940.06	Rimborso spese per uffici giudiziari	40.000,00	10.000,00		10.000,00	
	941.01	Rimborso utenze 1° trimestre ASIS (Energia elettrica. ecc.)	54.000,00				
	960.00	Sponsorizzazione da Banca Credito Cooperativo (cap. 1275.02)	11.000,00	11.000,00			11.000,00
3.05.0940		TOTALE Risorsa 3.05.0940	305.296,96	221.296,96		10.000,00	211.296,96
3.05		TOTALE Categoria 3.05	305.296,96	221.296,96		10.000,00	211.296,96
3		TOTALE Titolo 3	2.549.439,41	8.649.993,34	503.731,00	4.776.834,98	4.376.889,36

PIANO ESECUTIVO DI GESTIONE ESERCIZIO 2015 - ENTRATE -

Codice Bilancio	Capitolo PEG	RISORSE		ACCERTAMENTI ESERCIZIO 2013	PREVISIONI DEFINITIVE ESERCIZIO 2014	PREVISIONE COMPETENZA		SOMME RISULTANTI	
		DENOMINAZIONE	Titolo			IN AUMENTO	VARIAZIONI		IN DIMINUZIONE
3		*--- RIASSUNTO	3						
		TITOLO III ENTRATE EXTRATRIBUTARIE							
3.01		CATEGORIA 1^ PROVENTI DEI SERVIZI PUBBLICI		2.114.500,05	8.399.053,98	423.631,00	4.766.834,98	4.055.850,00	
3.02		CATEGORIA 2^ PROVENTI DEI BENI DELL'ENTE		26.142,40	26.142,40	30.100,00		56.242,40	
3.03		CATEGORIA 3^ INTERESSI SU ANTICIPAZIONI E CREDITI		103.500,00	3.500,00	50.000,00		53.500,00	
3.05		CATEGORIA 5^ PROVENTI DIVERSI		305.296,96	221.296,96		10.000,00	211.296,96	
3		TOTALE	3	2.549.439,41	8.649.993,34	503.731,00	4.776.834,98	4.376.889,36	

PIANO ESECUTIVO DI GESTIONE ESERCIZIO 2015 - ENTRATE -

RISORSE		ACCERTAMENTI ESERCIZIO 2013	PREVISIONI DEFINITIVE ESERCIZIO 2014	PREVISIONE COMPETENZA		SOMME RISULTANTI
Codice Bilancio	Capitolo PEG			VARIAZIONI		
				IN AUMENTO	IN DIMINUZIONE	
4	Titolo					
4.01	Categoria					
4.01.0970	Risorsa					
	970.00	16.072,03	130.320,00			130.320,00
	973.00		90.000,00	90.000,00		
	973.02		168.143,01	168.143,01		
4.01.0970	TOTALE Risorsa 4.01.0970	16.072,03	388.463,01			130.320,00
4.01	TOTALE Categoria 4.01	16.072,03	388.463,01			130.320,00
4.03	Categoria					
4.03.1010	Risorsa					
	1010.02		200.000,00			200.000,00
	1010.03					
	Realizzazione campo da rugby (cap.2108.00)					

1010.02 Campi da tennis localita' Moio (cap.2107.00)

200.000,00

200.000,00

1010.03 Realizzazione campo da rugby (cap.2108.00)

600.000,00

600.000,00

PIANO ESECUTIVO DI GESTIONE ESERCIZIO 2015 - ENTRATE -

Codice Bilancio	RISORSE		ACCERTAMENTI ESERCIZIO 2013	PREVISIONI DEFINITIVE ESERCIZIO 2014	PREVISIONE COMPETENZA		SOMME RISULTANTI
	Capitolo PEG	DENOMINAZIONE			IN AUMENTO	VARIAZIONI IN DIMINUZIONE	
1010.27		Dragaggio area portuale (cap.2019.16)		2.950.000,00			2.950.000,00
1010.32		Potenziamento rete fognaria loc. San Marco (cap.2350.04)		1.720.000,00			1.720.000,00
1010.34		Potenziamento distribuzione idrica (cap.2344.00)		16.526.620,00			16.526.620,00
1010.35		Strada collegamento SS.18 - SP 136 (cap.2140.13)		2.000.000,00			2.000.000,00
1010.37		Potenziamento rete idrica interna (cap.2344.01)	2.555.378,00	15.000.000,00			15.000.000,00
1010.39		Riqualificazione area ex fornace (cap.2138.07)		7.232.331,50			7.232.331,50
1020.01		Edificio per centro arti e professioni (cap.2091.00)		4.520.900,00			4.520.900,00
1036.06		Lido Azzurro: difesa da erosione costiera (cap.2310.00)		5.650.000,00			5.650.000,00
1043.00		Riqualificazione lungomare san marco (cap. 2275.44)		250.000,00			250.000,00
1043.01		Ampliamento ed ammodernamento del porto (cap. 2019.11)		1.143.010,13			1.143.010,13
1043.04		Impianto sportivo localita' Isca di Mare (cap. 2135)		10.000.000,00			10.000.000,00
1043.05		ImpiantoMessa in sicurezza discarica comunale RSU loc. Gorgo (cap. 2365.01)		13.156.659,58		13.156.659,58	13.156.659,58
1043.06		Realizzazione infrastrutture area PIPlocalita' Mattine I° stralcio (cap. 2420.00)		4.900.000,00		4.900.000,00	4.900.000,00

PIANO ESECUTIVO DI GESTIONE ESERCIZIO 2015 - ENTRATE -

Codice Bilancio	RISORSE		ACCERTAMENTI ESERCIZIO 2013	PREVISIONI DEFINITIVE ESERCIZIO 2014	PREVISIONE COMPETENZA		SOMME RISULTANTI	
	Capitolo PEG	DENOMINAZIONE			IN AUMENTO	VARIAZIONI		IN DIMINUZIONE
1043.07		Completamento e rifunzionalizzazione rete fognaria di collettamento (cap. 2349.06)		10.600.000,00		10.600.000,00		
1043.08		Strada di collegamento alternativa al monte Tempone (cap. 2275.45)		8.200.000,00		8.200.000,00		
1043.09		Ampliamento ponte di via De Gasperi e rampa con via Taverne (cap. 2275.46)		3.463.704,12			3.463.704,12	
1043.11		Completamento della pavimentazione dei vicoli adiacenti Corso Garibaldi (cap. 2275.47)		227.000,00		227.000,00		
1043.12		Elettrodoto rurale in località trentova-punta tresino (cap. 2277.02)		1.000.000,00			1.000.000,00	
1043.13		Energia Efficiente -Impianti cogeneratori edifici comunale (cap.2277.04)		1.566.705,68		1.566.705,68		
1043.15		Mitigazione rischio idrogeologica in loc. S. Francesco (cap. 2350.08)		8.000.000,00			8.000.000,00	
1044.07		Parco pubblico in localita' Mattine (cap.2360.00)		1.058.000,00			1.058.000,00	
1044.08		Viabilita' comunale Molo (cap.2139.00)		2.921.319,20			2.921.319,20	
1044.12		Piazza polivalente localita' Fuonti (cap.2140.50)		300.000,00			300.000,00	
1044.14		Parcheggio presso FF.SS. (cap.2140.48)						

2.921.319,20
300.000,00
300.000,00
3.500.000,00

1044.12 Piazza polivalente localita' Fuonti (cap.2140.50)
1044.14 Parcheggio presso FF.SS. (cap.2140.48)

PIANO ESECUTIVO DI GESTIONE ESERCIZIO 2015 - ENTRATE -

Codice Bilancio	RISORSE		ACCERTAMENTI ESERCIZIO 2013	PREVISIONI DEFINITIVE ESERCIZIO 2014	PREVISIONE COMPETENZA		SOMME RISULTANTI	
	Capitolo PEG	DENOMINAZIONE			IN AUMENTO	VARIAZIONI		IN DIMINUIZIONE
	1044.19	Manutenzione viabilita' Frascinelle (cap.2275.10)		974.485,68			974.485,68	
	1044.20	Manutenzione viabilita' Mattine alta (cap.2275.09)		1.000.000,00			1.000.000,00	
	1044.21	Manutenzione viabilita' Marrota (cap.2275.08)		1.000.000,00			1.000.000,00	
	1044.22	Manutenzione viabilita' Mattine (cap.2275.07)		1.000.000,00			1.000.000,00	
	1044.23	Manutenzione viabilita' Barra (cap.2275.06)		1.000.000,00			1.000.000,00	
	1044.24	Manutenzione viabilita' San Marco (cap.2275.05)		1.000.000,00			1.000.000,00	
	1044.28	Manutenzione pubblica illuminazione (cap.2276.27)		1.000.000,00			1.000.000,00	
	1044.29	Manutenzione viabilita' Moio (cap.2275.02)		1.000.000,00			1.000.000,00	
	1044.30	Galleria a servizio porto (cap.2019.17)		15.000.000,00			15.000.000,00	
	1044.39	Ampliamento scuola elementare Moio (cap.2073.00)		900.000,00			900.000,00	
	1044.42	Mercatino Ittico (cap.2018.00)		1.000.000,00			1.000.000,00	
	1044.44	Spazi esterni Scuola Mattine (cap.2073.02)		300.000,00			300.000,00	
	1044.46	Parco attrezzato San Marco (cap.2361.00)		1.500.000,00			1.500.000,00	
	1044.47	Campo di calcio Mattine (cap.2101.00)		1.000.000,00			1.000.000,00	
	1044.48	Completamento via Diaz (cap. 2138.08)		1.000.000,00			1.000.000,00	

PIANO ESECUTIVO DI GESTIONE ESERCIZIO 2015 - ENTRATE -

Codice Bilancio	RISORSE		ACCERTAMENTI ESERCIZIO 2013	PREVISIONI DEFINITIVE ESERCIZIO 2014	PREVISIONE COMPETENZA		SOMME RISULTANTI
	Capitolo PEG	DENOMINAZIONE			IN AUMENTO	VARIAZIONI IN DIMINUIZIONE	
1044.52		Campo da golf (cap. 2102.00)		500.000,00			500.000,00
1044.53		Parcheggio Moio (cap. 2138.12)		700.000,00			700.000,00
1044.59		Arredo urbano (cap. 2138.17)		5.000.000,00			5.000.000,00
1044.60		Asilo nido località Mattine (cap. 2384.00)		1.300.000,00		1.300.000,00	600.000,00
1044.61		Caserma corpo forestale (cap. 2019.01)		600.000,00			2.000.000,00
1044.62		Caserma corpo carabinieri (cap.2019.02)		2.000.000,00			4.000.000,00
1044.64		Isola ecologica (cap. 2365.00)		4.000.000,00			11.000.000,00
1044.66		Parco urbano e campo da golf (cap. 2104.00)		11.000.000,00			1.000.000,00
1044.69		Pista ciclodonale Testene (cap. 2275.42)		1.000.000,00		1.000.000,00	1.204.000,00
1044.70		Servizi portuali turistici (cap. 2019.05)		1.204.000,00		1.204.000,00	2.000.000,00
1044.71		Riqualificazione aree stazione ferroviaria (cap. 2138.20)		2.000.000,00			4.000.000,00
1044.72		Salvaguardia litorale Trentova (cap. 2019.21)		4.000.000,00			1.200.000,00
1044.73		Sistemazione idrogeologica del vallone Prignano (Frascinelle) (cap. 2014.01)		1.200.000,00			

1044.72 Salvaguardia litorale Trentova (cap. 2019.21)

4.000.000,00

4.000.000,00

1044.73 Sistemazione Idrogeologica del vallone Prignano (Fracinelle)(cap.2314.01)

1.200.000,00

1.200.000,00

COMUNE DI AGROPOLI

Pagina 25

PIANO ESECUTIVO DI GESTIONE ESERCIZIO 2015 - ENTRATE -

Codice Bilancio	RISORSE		ACCERTAMENTI ESERCIZIO 2013	PREVISIONI DEFINITIVE ESERCIZIO 2014	PREVISIONE COMPETENZA		SOMME RISULTANTI	
	Capitolo PEG	DENOMINAZIONE			IN AUMENTO	VARIAZIONI		IN DIMINUZIONE
1044.77		Piazza Madonna del Carmine (cap.2275.31)		250.000,00			250.000,00	
1044.78		Locali deposito impianto sportivo (2105.00)		130.000,00		130.000,00		
1044.81		Completamento impianto sportivo Guariglia (cap.2106.00)		1.000.000,00			1.000.000,00	
1044.89		Strada comunale contrada Palombe (cap.2275.37)		500.000,00			500.000,00	
1044.91		Variante al polo scolastico (cap.2275.38)		1.000.000,00			1.000.000,00	
1044.93		Marciaiedi Trentova - Ospedale (cap.2275.40)		120.500,00			120.500,00	
1044.94		Centro sorriso e solidariet?(cap.2386.01)		1.500.000,00			1.500.000,00	
1044.96		Trentova sport e natura (cap.2322.00)		10.165.798,53	1.000.000,00		11.165.798,53	
1044.98		Centro aggregazione comunale (cap.2386.03)		600.000,00			600.000,00	
1045.02		Trasformazione Pretura in polo culturale (cap. 2094.01)		813.837,64			813.837,64	
1045.04		Area industriale P.I.P. (cap.2420.01)		1.996.000,00			1.996.000,00	
1045.05		Riqualificazione centro storico (cap.2274.02)		1.200.000,00			1.200.000,00	
1045.06		Strada rurale La Vecchia (cap.2140.41)		343.768,32			343.768,32	
1045.12		"Edificio scuola elementare ""G. Landolfi""(cap. 2073.06)"	445.000,00	2.650.000,00		2.650.000,00		

PIANO ESECUTIVO DI GESTIONE ESERCIZIO 2015 - ENTRATE -

Codice Bilancio	Capitolo PEG	DENOMINAZIONE	ACCERTAMENTI ESERCIZIO 2013	PREVISIONI DEFINITIVE ESERCIZIO 2014	PREVISIONE COMPETENZA		SOMME RISULTANTI
					VARIAZIONI		
					IN AUMENTO	IN DIMINUZIONE	
	1045.14	Protezione litorale Agropoli (cap.2019.10)		2.075.000,00			2.075.000,00
	1045.16	Sistemazione idrogeologica fiumara Cupa (cap.2314.00)		990.000,00			990.000,00
	1045.17	Emergenze fitosanitarie (cap.2363.00)	39.000,00				
	1045.19	Completamento viale C. Rossi (cap. 2275.01)		400.000,00	400.000,00		
4.03.1010		TOTALE Risorsa 4.03.1010	3.039.378,00	239.899.640,38	1.000.000,00	45.334.365,26	195.565.275,12
4.03		TOTALE Categoria 4.03	3.039.378,00	239.899.640,38	1.000.000,00	45.334.365,26	195.565.275,12
4.04	Categoria	CATEGORIA 4^ - TRASFERIMENTI DA ALTRI ENTI DEL SETTORE PUBBLICO					
4.04.1020	Risorsa	TRASFERIMENTI CAPITALI DA ALTRI COMUNI					
	1048.00	Emergenze fitosanitarie (cap. 2363.00)	14.461,41				
4.04.1020		TOTALE Risorsa 4.04.1020	14.461,41				
4.04		TOTALE Categoria 4.04	14.461,41				
4.05	Categoria	CATEGORIA 5^ - TRASFERIMENTI DI CAPITALE DA ALTRI SOGGETTI					
4.05.1050	Risorsa	PROVENTI PER CONCESSIONI EDILIZIE					

4.05.1050	Risorsa	CAPITALE DA ALTRI SOGGETTI				
	1052.00	Permessi di costruire - spese correnti	100.000,00	726.936,05	123.063,95	850.000,00

COMUNE DI AGROPOLI

Pagina 27

PIANO ESECUTIVO DI GESTIONE ESERCIZIO 2015 - ENTRATE -

Codice Bilancio	RISORSE		ACCERTAMENTI ESERCIZIO 2013	PREVISIONI DEFINITIVE ESERCIZIO 2014	PREVISIONE COMPETENZA		SOMME RISULTANTI	
	Capitolo PEG	DENOMINAZIONE			IN AUMENTO	VARIAZIONI		IN DIMINUZIONE
4.05.1050			75.000,00					
	1052.03	Permessi di costruire - spese c/capitale (cap.2275.93-2390.07)	891.613,32	630.000,00		313.335,02	316.664,98	
	1052.05	Permessi di costruire - spese c/capitale (cap.2300.04)		9.422,59			9.422,59	
	1052.09	Permessi di costruire - strada La Vecchia (2140.41)						
	1052.12	Permessi di costruire - indennità parcheggi (cap.2275.90)	23.912,43	23.912,43			23.912,43	
		TOTALE Risorsa 4.05.1050	1.290.525,75	1.500.000,00	123.063,95	423.063,95	1.200.000,00	
4.05.1055	Risorsa	ALTRI TRAFERIMENTI DI CAPITALE DA IMPRESE						
	1066.00	Realizzazione Teatro all'aperto nell'area della Villa Comunale		1.683.585,91		327.551,51	1.356.034,40	
	1067.00	Centro Direzionale e Commerciale (cap.2137.05)		5.354.331,20			5.354.331,20	
	1068.00	Parcheggi interrati al centro storico (cap.2138.09)		2.000.000,00			2.000.000,00	
	1071.00	Area industriale P.I.P. (cap.2420.00)		8.004.000,00			8.004.000,00	
	1073.00	Ampliamento e manutenzione scuola Landolfi con realizzazioni locali commerciali (cap.2073.06)			2.650.000,00		2.650.000,00	
	1076.00	Ampliamento porto turistico (cap.2019.14)		25.232.772,00			25.232.772,00	
	1078.00	Interventi area ex Croce Rossa (cap.2386.02)		10.245.000,00			10.245.000,00	

PIANO ESECUTIVO DI GESTIONE ESERCIZIO 2015 - ENTRATE -

Codice Bilancio	Capitolo PEG	DENOMINAZIONE	ACCERTAMENTI ESERCIZIO 2013	PREVISIONI DEFINITIVE ESERCIZIO 2014	PREVISIONE COMPETENZA		SOMME RISULTANTI
					VARIAZIONI		
					IN AUMENTO	IN DIMINUIZIONE	
	1079.00	Parcheggio sotterraneo p.zza Repubblica (cap.2275.41)		7.000.000,00			7.000.000,00
	1080.00	Fabbricati per servizi turistici al Porto (cap.2019.05)			1.204.000,00		1.204.000,00
	1082.00	Caserma Guardia di Finanza (cap.2019.03)		1.150.000,00		1.150.000,00	
	1083.00	Strada di collegamento alternativa Monte Tempone (cap.2275.45)			9.870.000,00		9.870.000,00
	1084.00	Parcheggio via Landolfi (cap. 2138.13)		2.000.000,00			2.000.000,00
	1085.00	Ampliamento Tribune Impianto Sportivo R. Guariglia (2106.02)		5.000.000,00			5.000.000,00
	1086.00	Interventi manutenzione straordinaria edifici scolastici (cap. 2079.01)		8.000.000,00			8.000.000,00
	1087.00	Nuova centralità Urbana - Area Ex Campo Landolfi (cap. 2720)		14.188.192,00			14.188.192,00
	1088.00	Riqualificazione Castello (cap. 2092)		15.000.000,00			15.000.000,00
4.05.1055		TOTALE Risorsa 4.05.1055		104.857.881,11	13.724.000,00	1.477.551,51	117.104.329,60
4.05		TOTALE Categoria 4.05	1.290.525,75	106.357.881,11	13.847.063,95	1.900.615,46	119.204.329,60

4.05.1055	TOTALE Risorsa	4.05.1055	104.857.881,11	13.724.000,00	1.477.551,51	117.104.329,60
4.05	TOTALE Categoria	4.05	106.357.881,11	13.847.063,95	1.900.615,46	118.304.329,60
A	TOTALE Titolo	4	346.645.984,50	14.847.063,95	47.493.123,73	313.999.924,72

PIANO ESECUTIVO DI GESTIONE ESERCIZIO 2015 - ENTRATE -

Codice Bilancio	Capitolo PEG	RISORSE DENOMINAZIONE	ACCERTAMENTI ESERCIZIO 2013	PREVISIONI DEFINITIVE ESERCIZIO 2014	PREVISIONE COMPETENZA		SOMME RISULTANTI
					VARIAZIONI	IN DIMINUZIONE	
4		*-- RIASSUNTO Titolo 4 -----*					
		TITOLO IV ENTRATE DERIVANTI DA ALIENAZIONI DA TRASFERIMENTI DI CAPITALE E DA RISCOSSIONI DI CREDITI					
4.01		CATEGORIA 1^ - ALIENAZIONE DI BENI PATRIMONIALI	16.072,03	388.463,01	258.143,01	130.320,00	
4.03		CATEGORIA 3^ - TRASFERIMENTI DI CAPITALE DALLA REGIONE	3.039.378,00	239.899.640,38	45.334.365,26	195.565.275,12	
4.04		CATEGORIA 4^ - TRASFERIMENTI DA ALTRI ENTI DEL SETTORE PUBBLICO	14.461,41				
4.05		CATEGORIA 5^ - TRASFERIMENTI DI CAPITALE DA ALTRI SOGGETTI	1.290.525,75	106.357.881,11	1.900.615,46	118.304.329,60	
4		TOTALE Titolo 4	4.360.437,19	346.645.984,50	47.493.123,73	313.999.924,72	

PIANO ESECUTIVO DI GESTIONE ESERCIZIO 2015 - ENTRATE -

Codice Bilancio	RISORSE		ACCERTAMENTI ESERCIZIO 2013	PREVISIONI DEFINITIVE ESERCIZIO 2014	PREVISIONE COMPETENZA		SOMME RISULTANTI
	Capitolo PEG	DENOMINAZIONE			IN AUMENTO	VARIAZIONI IN DIMINUIZIONE	
5.01	Titolo	TITOLO V. ENTRATE DERIVANTI DA ACCENSIONI DI PRESTITI					
5.01.1090	Categoria	CATEGORIA 1^ - ANTICIPAZIONI DI CASSA					
5.01.1090	Risorsa	ANTICIPAZIONI DI CASSA					
5.01.1090	1090.00	Anticipazioni di tesoreria (cap. 3000)	10.668.958,56	12.000.000,00			12.000.000,00
5.01		----- TOTALE Risorsa 5.01.1090	10.668.958,56	12.000.000,00			12.000.000,00
5.01		----- TOTALE Categoria 5.01	10.668.958,56	12.000.000,00			12.000.000,00
5.03	Categoria	CATEGORIA 3^ - ASSUNZIONE DI MUTUI E PRESTITI					
5.03.1110	Risorsa	MUTUI DA CASSA DEPOSITI E PRESTITI					
5.03.1110	1144.11	Mutuo Castello Riqualficazione (cap. 2092.00)			500.000,00		500.000,00
5.03.1110	1160.00	Mutuo Ampliamento e manutenzione scuola Landolfi (cap.1036.07)		1.650.000,00		1.650.000,00	1.650.000,00
5.03.1110	1161.00	Mutuo Impianto sportivo Guariglia - rifacimento pista atletica (cap.1045)		450.000,00		450.000,00	450.000,00
5.03.1110	1162.00	Mutuo riqualficazio9ne piazza San Severino (cap. 1045.09)		537.422,00			537.422,00

PIANO ESECUTIVO DI GESTIONE ESERCIZIO 2015 - ENTRATE -

Codice Bilancio	RISORSE		ACCERTAMENTI ESERCIZIO 2013	PREVISIONI DEFINITIVE ESERCIZIO 2014	PREVISIONE COMPETENZA		SOMME RISULTANTI
	Capitolo PEG	DENOMINAZIONE			IN AUMENTO	VARIAZIONI IN DIMINUZIONE	
1162.00		Mutuo riqualificazione piazza San Severino (cap. 1045.09)					537.422,00
1165.00		Mutuo completamento viale Carmine Rossi			400.000,00		400.000,00
1166.00		Mutuo costruzione nuovo edificio scolastico Mattine			1.300.000,00		1.300.000,00
1167.00		Mutuo realizzazione Caserma Guardia di Finanza			1.500.000,00		1.500.000,00
1168.00		Mutuo per riqualificazione urbana fiume testene (2321.00)			500.000,00		500.000,00
1169.00		Mutuo per depositi tribuna est Stadio Guariglia			130.000,00		130.000,00
1170.00		Mutuo per Cappella Cimitero			168.143,01		168.143,01
1171.00		Mutuo completamento della pavimentazione dei vicoli adiacenti Corso Garibaldi (cap. 2275.47)			227.000,00		227.000,00
1172.00		Mutuo Sistemazione e messa in sicurezza via E. De Filippo (cap. 2275.48)			300.000,00		300.000,00
1173.00		Mutuo Riqualificazione via Carlo Pisacane (cap. 2275.49)			485.000,00		485.000,00
1174.00		Mutuo miglioramento accesso Via Madonna del Carmine (cap. 2275.50)			300.000,00		300.000,00
1175.00		Mutuo Completamento Fornace (cap.2093)			435.000,00		435.000,00
1176.00		Manutenzione e messa in sicurezza via piano delle Pere (cap. 2275.51)			300.000,00		300.000,00
1177.00		Mutuo realizzazione piazza Moio (cap. 2275.52)			500.000,00		500.000,00

PIANO ESECUTIVO DI GESTIONE ESERCIZIO 2015 - ENTRATE -

RISORSE		ACCERTAMENTI ESERCIZIO 2013	PREVISIONI DEFINITIVE ESERCIZIO 2014	PREVISIONE COMPETENZA		SOMME RISULTANTI
Codice Bilancio	Capitolo PEG			DENOMINAZIONE	IN AUMENTO	
	1178.00	Deposito veicoli ed attrezzature comunali (cap. 2275.53)		600.000,00		600.000,00
	1179.00	Manutenzione strade (cap. 2275.53)		500.000,00		500.000,00
	1180.00	Mutuo Accesso pedonale al castello (cap. 2275.54)		300.000,00		300.000,00
	1181.00	Mutuo Uscita impianto sportivo Guariglia (cap. 2275.55)		300.000,00		300.000,00
	1182.00	Mutuo riqualificazione piazza mediterraneo (cap. 2275.56)		500.000,00		500.000,00
5.03.1110		TOTALE Risorsa 5.03.1110		9.245.143,01	3.436.147,30	9.782.565,01
5.03.1200	Risorsa	MUTUI DA ENTI DEL SETTORE PUBBLICO				
	1110.00	Anticipazione di liquidità DL 35/2013 (cap. 3020)	3.305.537,66		4.312.881,06	
5.03.1200		TOTALE Risorsa 5.03.1200	3.305.537,66		4.312.881,06	
5.03		TOTALE Categoria 5.03	3.305.537,66	9.245.143,01	7.749.028,36	9.782.565,01
5		TOTALE Titolo 5	13.974.496,22	9.245.143,01	7.749.028,36	21.782.565,01

PIANO ESECUTIVO DI GESTIONE ESERCIZIO 2015 - ENTRATE -

Codice Bilancio	Capitolo PEG	RISORSE DENOMINAZIONE	ACCERTAMENTI ESERCIZIO 2013	PREVISIONI DEFINITIVE ESERCIZIO 2014	PREVISIONE COMPETENZA		SOMME RISULTANTI
					VARIAZIONI		
					IN AUMENTO	IN DIMINUZIONE	
5		*----- RIASSUNTO Titolo 5 -----*					
5.01		TITOLO V ENTRATE DERIVANTI DA ACCENSIONI DI PRESTITI	10.668.958,56	12.000.000,00			12.000.000,00
5.03		CATEGORIA 1^ - ANTICIPAZIONI DI CASSA	3.305.537,66	8.286.450,36	9.245.143,01	7.749.028,36	9.782.565,01
5		----- TOTALE Titolo 5	13.974.496,22	20.286.450,36	9.245.143,01	7.749.028,36	21.782.565,01

PIANO ESECUTIVO DI GESTIONE ESERCIZIO 2015 - ENTRATE -

Codice Bilancio	RISORSE		ACCERTAMENTI ESERCIZIO 2013	PREVISIONI DEFINITIVE ESERCIZIO 2014	PREVISIONE COMPETENZA		SOMME RISULTANTI	
	Capitolo PEG	DENOMINAZIONE			IN AUMENTO	VARIAZIONI		IN DIMINUZIONE
6	Titolo	TITOLO VI. ENTRATE DA SERVIZI PER CONTO DI TERZI						
6.01	Categoria	Ritenute Previdenziali Assistenziali al Personale						
	6001.00	Ritenute previdenziali ed assistenziali al personale	253.167,51	330.000,00			330.000,00	
6.01		----- TOTALE Categoria 6.01	253.167,51	330.000,00			330.000,00	
6.02	Categoria	Ritenute Erariali						
	6002.00	Ritenute erariali	848.834,56	892.205,11		492.205,11	400.000,00	
	6002.01	ACCANTONAMENTO IVA SU ACQUISTI			400.000,00		400.000,00	
6.02		----- TOTALE Categoria 6.02	848.834,56	892.205,11	400.000,00	492.205,11	800.000,00	
6.03	Categoria	Altre Ritenute al Personale per Conto di Terzi						
	6003.00	Altre ritenute al personale per conto di terzi	146.276,77	200.000,00			200.000,00	
6.03		----- TOTALE Categoria 6.03	146.276,77	200.000,00			200.000,00	
6.04	Categoria	Depositi Cauzionali						
	6004.00	Depositi cauzionali	400,00	28.000,00			28.000,00	

6.04	Categoria	Depositi Cauzionali									
	6004.00	Depositi cauzionali	400,00	28.000,00							28.000,00
6.04	TOTALE	Categoria 6.04	400,00	28.000,00							28.000,00

PIANO ESECUTIVO DI GESTIONE ESERCIZIO 2015 - ENTRATE -

Codice Bilancio	Capitolo PEG	DENOMINAZIONE	RISORSE	ACCERTAMENTI ESERCIZIO 2013	PREVISIONI DEFINITIVE ESERCIZIO 2014	PREVISIONE COMPETENZA		SOMME RISULTANTI
						VARIAZIONI		
						IN AUMENTO	IN DIMINUZIONE	
	6005.01	Rimborso spese elezioni Regionali				100.000,00		100.000,00
	6005.03	15; Censimento Popolazione ISTAT		100.000,00			100.000,00	
	6005.04	Elezioni Amministrative	79.126,04	100.000,00			100.000,00	
6.05	TOTALE	Categoria 6.05	431.472,08	2.336.715,73		100.000,00	2.186.715,73	250.000,00
6.06	Categoria	Rimborso di Anticipazioni di Fondi per il Servizio Economato						
	6006.00	Rimborso anticipazione fondi per il servizio economato	3.000,00	5.000,00				5.000,00
6.06	TOTALE	Categoria 6.06	3.000,00	5.000,00				5.000,00
6.07	Categoria	Depositi per Spese Contrattuali						
	6007.00	Depositi per spese contrattuali		8.000,00				8.000,00
6.07	TOTALE	Categoria 6.07		8.000,00				8.000,00
6	TOTALE	Titolo 6	1.683.150,92	3.799.920,84		500.000,00	2.678.920,84	1.621.000,00

PIANO ESECUTIVO DI GESTIONE ESERCIZIO 2015 - ENTRATE -

Codice Bilancio	Capitolo PEG	RISORSE DENOMINAZIONE	ACCERTAMENTI ESERCIZIO 2013	PREVISIONI DEFINITIVE ESERCIZIO 2014	PREVISIONE COMPETENZA		SOMME RISULTANTI
					VARIAZIONI		
					IN AUMENTO	IN DIMINUIZIONE	
6		* -- RIASSUNTO Titolo 6 TITOLO VI. ENTRATE DA SERVIZI PER CONTO DI TERZI					
6.01		Ritenute Previdenziali Assistenziali al Personale	253.167,51	330.000,00			330.000,00
6.02		Ritenute Erariali	848.834,56	892.205,11	400.000,00	492.205,11	800.000,00
6.03		Altre Ritenute al Personale per Conto di Terzi	146.276,77	200.000,00			200.000,00
6.04		Depositi Cauzionali	400,00	28.000,00			28.000,00
6.05		Rimborso Spese per Servizi per Conto di Terzi	431.472,08	2.336.715,73	100.000,00	2.186.715,73	250.000,00
6.06		Rimborso di Anticipazioni di Fondi per il Servizio Economato	3.000,00	5.000,00			5.000,00
6.07		Depositi per Spese Contrattuali		8.000,00			8.000,00
6		TOTALE Titolo 6	1.683.150,92	3.799.920,84	500.000,00	2.678.920,84	1.621.000,00

PIANO ESECUTIVO DI GESTIONE ESERCIZIO 2015 - ENTRATE -

Codice Bilancio	Capitolo PEG	RISORSE DENOMINAZIONE	ACCERTAMENTI ESERCIZIO 2013	PREVISIONI DEFINITIVE ESERCIZIO 2014	PREVISIONE COMPETENZA		SOMME RISULTANTI
					VARIAZIONI		
					IN AUMENTO	IN DIMINUIZIONE	
1		TITOLO I ENTRATE TRIBUTARIE	10.820.636,63	13.214.277,18	5.767.898,53	6.552.842,84	12.429.332,87
2		TITOLO II ENTRATE DERIVANTI DA CONTRIBUTI E TRASFERIMENTI CORRENTI DELLO STATO, DELLA REGIONE E DI ALTRI ENTI PUBBLICI	1.217.385,27	737.934,45	64.256,76	168.070,35	634.120,86
3		TITOLO III ENTRATE EXTRATRIBUTARIE	2.549.439,41	8.649.993,34	503.731,00	4.776.834,98	4.376.889,36
4		TITOLO IV ENTRATE DERIVANTI DA ALIENAZIONI DA TRASFERIMENTI DI CAPITALE E DA RISCOSSIONI DI CREDITI	4.360.437,19	346.645.984,50	14.847.063,95	47.493.123,73	313.999.924,72
5		TITOLO V ENTRATE DERIVANTI DA ACCENSIONI DI PRESTITI	13.974.496,22	20.286.450,36	9.245.143,01	7.749.028,36	21.782.565,01
6		TITOLO VI. ENTRATE DA SERVIZI PER CONTO DI TERZI	1.683.150,92	3.799.920,84	500.000,00	2.678.920,84	1.621.000,00
		TOTALE TITOLI ENTRATE	34.605.545,64	393.334.560,67	30.928.093,25	69.418.821,10	354.843.832,82
		AVANZO DI AMMINISTRAZIONE		610.964,73	3.144.670,25		3.755.634,98
		TOTALE GENERALE DELL'ENTRATA	34.605.545,64	393.945.525,40	34.072.763,50	69.418.821,10	358.599.467,80



COMUNE DI AGROPOLI
PIAZZA DELLA REPUBBLICA, 3
84043 (SA)
C.F. 00252900659 P. IVA 00252900659

PIANO ESECUTIVO DI GESTIONE
PARTE SECONDA - SPESE
ESERCIZIO: 2015

PIANO ESECUTIVO DI GESTIONE ESERCIZIO 2015 - SPESE -

INTERVENTI		IMPEGNI ESERCIZIO 2013	PREVISIONI DEFINITIVE ESERCIZIO 2014	PREVISIONE COMPETENZA		SOMME RISULTANTI
Codice BILANCIO	Capitolo PEG			IN AUMENTO	VARIAZIONI	
1	Titolo					
1.01	Funzione					
1.01.01	Servizio					
1.01.01.01	Intervento					
		47.298,20	48.508,40			48.508,40
		14.433,60	13.845,41			13.845,41
1.01.01.01		61.731,80	62.353,81			62.353,81
1.01.01.02	Intervento					
		5.499,07	11.500,00		6.500,00	5.000,00
1.01.01.02		5.499,07	11.500,00		6.500,00	5.000,00
1.01.01.03	Intervento					
		127.172,40	127.172,40			127.172,40
37.00		23.500,00	23.500,00			23.500,00

Sindaco, Assessori, Consiglieri - oneri permessi e imprevisti

36.00 Spese per gli organi istituzionali dell'ente - Indennita' 127.172,40 127.172,40

37.00 Sindaco, Assessori, Consiglieri - oneri permessi e rappresentativi 23.500,00 23.500,00

127.172,40 127.172,40

19.900,00 19.900,00

3.600,00 3.600,00

127.172,40 127.172,40

23.500,00 23.500,00

127.172,40 127.172,40

3.600,00 3.600,00

127.172,40 127.172,40

PIANO ESECUTIVO DI GESTIONE ESERCIZIO 2015 - SPESE -

Codice BILANCIO	Capitolo PEG	INTERVENTI DENOMINAZIONE	IMPEGNI ESERCIZIO 2013	PREVISIONI DEFINITIVE ESERCIZIO 2014	PREVISIONE COMPETENZA		SOMME RISULTANTI
					IN AUMENTO	IN DIMINUZIONE	
45.00		Indennita' missioni Sindaco e Assessori		500,00			500,00
47.00		Lloyd Adriatico - polizze amministratori	5.447,30	5.500,00			5.500,00
60.00		Organo di revisione economica-finanziaria	33.400,00	33.400,00			33.400,00
61.00		Nucleo di valutazione	2.974,80	3.629,80			3.629,80
65.00		Spese di rappresentanza - prestazione di servizi	2.696,46	2.696,46			2.696,46
70.00		Servizio ANCITEL	1.450,79	1.450,79	11,99		1.462,78
1.01.01.03		TOTALE Intervento 1.01.01.03	202.430,62	204.638,32	11,99	19.900,00	184.750,31
1.01.01.05	Intervento	TRASFERIMENTI					
76.00		Anci - quota associativa	3.368,94	3.368,94	409,76		3.778,70
77.00		Spese per riunioni Consiglio Comunale		200,00	800,00		1.000,00
1.01.01.05		TOTALE Intervento 1.01.01.05	3.368,94	3.568,94	1.209,76		4.778,70
1.01.01.07	Intervento	IMPOSTE E TASSE					
83.00		Irap - supporto organi istituzionali	4.095,16	4.123,22			4.123,22
83.01		Irap - amministratori	11.050,00	11.050,00	2.750,00		13.800,00
1.01.01.07		TOTALE Intervento 1.01.01.07	15.145,16	15.173,22	2.750,00		17.923,22
1.01.01		TOTALE Servizio 1.01.01	288.175,59	297.234,29	3.971,75	26.400,00	274.806,04
1.01.02	Servizio	SEGRETARIA GENERALE, PERSONALE E ORGANIZZAZIONE					

PIANO ESECUTIVO DI GESTIONE ESERCIZIO 2015 - SPESE -

Codice BILANCIO	Capitolo PEG	INTERVENTI DENOMINAZIONE	IMPEGNI ESERCIZIO 2013	PREVISIONI DEFINITIVE ESERCIZIO 2014	PREVISIONE COMPETENZA		SOMME RISULTANTI
					VARIAZIONI		
					IN AUMENTO	IN DIMINUZIONE	
1.01.02.01	Intervento	PERSONALE					
	90.00	Emolumenti personale Segreteria Generale	441.044,57	462.201,65	29.310,29		491.511,94
	95.00	Emolumenti personale categorie protette	100.491,86	102.324,62	34,44		102.359,06
	110.00	Oneri previdenziali ed assistenziali personale segreteria	148.382,44	125.556,59	7.793,23		133.349,82
	112.00	Personale Comandato	6.734,83	18.820,63		18.820,63	
	113.00	Unione dei Comuni - anticipazione spese di personale		40.000,00			40.000,00
	115.00	Contributi obbligatori personale categorie protette	29.539,01	27.609,01			27.609,01
	119.00	Fondo mobilita' Agenzia Segretari Comunali	15.500,00				
	120.00	Segretario Comunale - diritti di rogito	12.626,65	12.626,65		12.626,65	
	121.00	Retribuzione risultato dirigente	5.711,12	5.711,00	0,12		5.711,12
	122.00	Retribuzione risultato segretario	13.000,00	13.000,00			13.000,00
	124.00	Lavoro straordinario	45.532,49	45.571,32			45.571,32
	131.00	Compenso integrativo Personale L.S.U.	42.000,00	55.000,00		46.500,00	8.500,00

PIANO ESECUTIVO DI GESTIONE ESERCIZIO 2015 - SPESE -

124.00	Lavoro straordinario	45.532,49	13.000,00
131.00	Compenso integrativo Personale L.S.U.	42.000,00	45.571,32
			8.500,00
			46.500,00

Codice BILANCIO	Capitolo PEG	INTERVENTI DENOMINAZIONE	IMPEGNI ESERCIZIO 2013	PREVISIONI DEFINITIVE ESERCIZIO 2014	PREVISIONE COMPETENZA		SOMME RISULTANTI
					IN AUMENTO	VARIAZIONI IN DIMINUIZIONE	
136.01		Fondo risoprese decentrate incentivi progettazione	56.628,00				
136.02		Fondo liquidazione incentivi dlgs. 163/2006	5.585,40				
137.00		Oneri previdenziali - salario accessorio	20.585,55	22.747,57			22.747,57
137.01		Oneri previdenziali - diritti di rogito	3.875,85	3.295,56		3.295,56	
137.02		Oneri previdenziali - lavoro straordinario	11.894,10	11.894,11			11.894,11
137.03		Oneri previdenziali risultato dirigente e segretario	4.775,06	4.546,77			4.546,77
137.04		Oneri riflessi fondo dlgs 163/2006	1.329,33				
1.01.02.01		TOTALE Intervento 1.01.02.01	1.045.074,11	1.038.555,92	37.138,08	81.661,34	994.032,66
1.01.02.02	Intervento	ACQUISTO DI BENI DI CONSUMO E/O DI MATERIE PRIME					
140.00		Gestione ufficio segreteria	6.000,00	6.500,00		2.500,00	4.000,00
141.00		Gestione ufficio Affari Generali	2.992,31	2.500,00	1.500,00		4.000,00
142.00		Automezzi messi - carburanti e lubrificanti	1.358,00	1.358,06			1.358,06
144.00		Cilento Petroli s.r.l. - gasolio da riscaldamento	21.500,00	15.000,00		3.500,00	11.500,00
1.01.02.02		TOTALE Intervento 1.01.02.02	31.850,31	25.358,06	1.500,00	6.000,00	20.858,06
1.01.02.03	Intervento	PRESTAZIONI DI SERVIZI					
170.00		Ufficio Segreteria - prestazioni di servizi	1.000,00	900,00	100,00		1.000,00

PIANO ESECUTIVO DI GESTIONE ESERCIZIO 2015 - SPESE -

INTERVENTI		DENOMINAZIONE	IMPEGNI ESERCIZIO 2013	PREVISIONI DEFINITIVE ESERCIZIO 2014	PREVISIONE COMPETENZA		SOMME RISULTANTI	
Codice BILANCIO	Capitolo PEG				IN AUMENTO	VARIAZIONI		IN DIMINUIZIONE
171.00		Ufficio Affari Generali Prestazioni di servizi		2.200,00	1.065,00		3.265,00	
173.00		Lloyd Adriatico - polizze dipendenti	4.841,14	6.160,22			6.160,22	
174.00		CST Sistemi Sud srl - canone protocollo informatico	4.235,00	4.235,00			4.235,00	
175.00		La Greca Angelo & C. - assistenza sistema informatico	8.000,00	8.000,00			8.000,00	
177.00		Consumo energia elettrica uffici comunali	41.998,22	52.000,00	3.000,00		55.000,00	
178.00		Paravia s.r.l. - manutenzione ascensore Casa Comunale	1.488,30	1.988,30		500,00	1.488,30	
178.01		Concordia ascensori s.r.l. - piattaforma disabili	529,40	529,40			529,40	
178.02		Paravia s.r.l. - manutenzione ascensore immobile ex Pretura	1.488,30	1.488,30			1.488,30	
179.00		Spese telefoniche casa comunale	25.000,00	29.000,00	1.000,00		30.000,00	
183.00		S.I.R.E. - manutenzione impianti termici	3.504,00	8.000,00		4.000,00	4.000,00	
185.00		Santorriello Estintori - prestazioni di servizi	2.770,00	4.000,00		530,00	3.470,00	
190.00		Care di appalto			1.000,00		1.000,00	

103.00	3.504,00	8.000,00	4.000,00	4.000,00
185.00	2.770,00	4.000,00	530,00	3.470,00
190.00			1.000,00	1.000,00

PIANO ESECUTIVO DI GESTIONE ESERCIZIO 2015 - SPESE -

Codice BILANCIO	Capitolo PEG	INTERVENTI DENOMINAZIONE	IMPEGNI ESERCIZIO 2013	PREVISIONI DEFINITIVE ESERCIZIO 2014	PREVISIONE COMPETENZA		SOMME RISULTANTI
					VARIAZIONI		
					IN AUMENTO	IN DIMINUZIONE	
200.00		Liti, arbitraggi, risarcimenti	340.000,00	440.000,00		140.000,00	300.000,00
205.00		Spese postali e telegrafiche	105.000,00	158.000,00		34.000,00	124.000,00
210.00		Interventi per sicurezza dipendenti su luogo di lavoro	7.952,00	10.000,00	3.000,00		13.000,00
215.00		Spese di notifica atti (cap.0454)	2.451,68	4.000,00			4.000,00
216.00		Unipol Assicurazioni - automezzi messi comunali	1.000,00	1.000,00			1.000,00
217.00		Automezzi comunali - spesa di manutenzione	1.000,00	1.000,00	500,00		1.500,00
220.00		Indennita' missione e rimborso spese di viaggio	735,88	2.824,90			2.824,90
221.00		Fondo formazione personale dipendente	1.931,81	5.634,50			5.634,50
222.00		Buoni pasto	29.000,00	32.000,00			32.000,00
224.00		Cilento Informatica - assistenza gestione privacy	2.000,00	2.000,00			2.000,00
225.00		Spese per sistemi informatici	21.205,39	36.200,00		1.200,00	35.000,00
226.00		Spese viaggio convenzione segreteria	5.184,00	8.000,00			8.000,00
227.00		Dematerializzazione e conservazione documenti	5.000,00	10.000,00		10.000,00	
1.01.02.03		TOTALE Intervento 1.01.02.03	620.965,12	832.953,72	9.665,00	193.023,10	649.595,62
1.01.02.05	Intervento	TRASFERIMENTI					
230.00		Diritti di segreteria dovuti all'Agenzia	1.932,08	3.000,00			3.000,00

PIANO ESECUTIVO DI GESTIONE ESERCIZIO 2015 - SPESE -

INTERVENTI		DENOMINAZIONE	IMPEGNI ESERCIZIO 2013	PREVISIONI DEFINITIVE ESERCIZIO 2014	PREVISIONE COMPETENZA		SOMME RISULTANTI
Codice BILANCIO	Capitolo PEG				IN AUMENTO	VARIAZIONI IN DIMINUIZIONE	
	235.00	Feste nazionali e solennita' civili - contributi	2.940,00	3.000,00	300,00		3.300,00
	236.00	CST Sistemi Sud s.r.l. - quota di partecipazione	5.400,00	5.400,00			5.400,00
1.01.02.05		TOTALE Intervento 1.01.02.05	10.272,08	11.400,00	300,00		11.700,00
1.01.02.07	Intervento	IMPOSTE E TASSE					
	244.00	Automezzi messi comunali - tassa di possesso	130,00	130,00			130,00
	244.01	Spesa relativa all'imposta di registro	2.141,29	8.000,00	1.000,00		9.000,00
	244.02	Irap a carico Comune - Segreteria generale	37.672,43	39.080,22	2.443,96		41.524,18
	244.03	Irap a carico Comune - Salario accessorio	6.704,11	7.408,21			7.408,21
	244.06	Irap su diritti di rogito	1.262,25	1.073,27		1.073,27	
	244.07	IRAP compenso integrativo LSU	3.570,00	4.675,00		3.952,50	722,50
	244.08	Irap a carico Comune - Lavoro straordinario	3.873,56	3.873,56			3.873,56
	244.09	Irap retribuzione risultato segretario e dirigente	1.590,44	1.590,44			1.590,44
	244.10	IRAP fondo dlgs. 163/2006	474,77				1.590,44
1.01.02.07		TOTALE Intervento 1.01.02.07	57.418,85	65.830,70	3.443,96	5.025,77	64.248,89

244.09	Irap retribuzione risultato segretario e dirigente	1.590,44	1.590,44	1.590,44	1.590,44		
244.10	IRAP fondo dlgs. 163/2006	474,77					
1.01.02.07	TOTALE Intervento 1.01.02.07	57.418,85	65.830,70	3.443,96	5.025,77		64.248,89
							1.590,44

COMUNE DI AGROPOLI

Pagina 9

PIANO ESECUTIVO DI GESTIONE ESERCIZIO 2015 - SPESE -

INTERVENTI		IMPEGNI ESERCIZIO 2013	PREVISIONI DEFINITIVE ESERCIZIO 2014	PREVISIONE COMPETENZA		SOMME RISULTANTI	
Codice BILANCIO	Capitolo PEG			DENOMINAZIONE	VARIAZIONI		
					IN AUMENTO		IN DIMINUZIONE
248.22		136.000,00	137.641,01		137.641,01		
248.23		172.988,42	1.202.000,00		1.202.000,00		
248.24		567.183,07	252.803,94		252.803,94		
1.01.02.08		TOTALE Intervento 1.01.02.08	1.592.444,95		1.592.444,95		
1.01.02		TOTALE Servizio 1.01.02	3.566.543,35	52.047,04	1.878.155,16	1.740.435,23	
1.01.03	Servizio	GESTIONE ECONOMICA, FINANZIARIA, PROGRAMMAZIONE, PROVVEDITORATO					
1.01.03.01	Intervento	PERSONALE					
250.00		72.416,57	73.424,25	23.601,32		97.025,57	
270.00		19.863,18	19.907,12	6.399,01		26.306,13	
1.01.03.01		TOTALE Intervento 1.01.03.01	93.331,37	30.000,33		123.331,70	
1.01.03.02	Intervento	ACQUISTO DI BENI DI CONSUMO E/O DI MATERIE PRIME					
276.00		9.500,00	15.921,75	7.921,75		8.000,00	
1.01.03.02		TOTALE Intervento 1.01.03.02	15.921,75	7.921,75		8.000,00	
1.01.03.03	Intervento	PRESTAZIONI DI SERVIZI					
283.00		73.555,81	67.494,07	4.573,08		72.067,15	
287.00		7.550,40	7.631,00			7.631,00	

PIANO ESECUTIVO DI GESTIONE ESERCIZIO 2015 - SPESE -

Codice BILANCIO	Capitolo PEG	INTERVENTI		IMPEGNI ESERCIZIO 2013	PREVISIONI DEFINITIVE ESERCIZIO 2014	PREVISIONE COMPETENZA		SOMME RISULTANTI
		DENOMINAZIONE				VARIAZIONI	IN DIMINUIZIONE	
1.01.03.03	288.00		Rimborso spese al tesoriere comunale	500,00	500,00			500,00
1.01.03.05	Intervento		TOTALE Intervento 1.01.03.03	81.606,21	75.625,07	4.573,08		80.198,15
			TRASFERIMENTI					
	295.00		Trasferimento Patto Magna Grecia Sviluppo Scpa		7.400,00		7.400,00	
	296.00		Funzionamento Unione dei Comuni - dotazione finanziaria servizi	120.000,00	150.000,00	50.000,00		200.000,00
	297.00		Azienda Speciale Agropoli Cilento Servizi - Trasferimento somme	967.230,10	1.144.752,04	603.294,47		1.748.046,51
1.01.03.05			TOTALE Intervento 1.01.03.05	1.087.230,10	1.302.152,04	653.294,47	7.400,00	1.948.046,51
1.01.03.06	Intervento		INTERESSI PASSIVI E ONERI FINANZIARI DIVERSI					
	300.00		Interessi passivi su anticipazioni di tesoreria	15.000,00	105.000,00		35.000,00	70.000,00
	301.00		M.E.F. - Disavanzi	10.929,58	10.752,73		185,73	10.567,00
	301.01		Cassa dd.pp. - Disavanzi		138,12			138,12
	301.02		Interessi anticipazione tesoreria dl/35		53.816,45	112.917,55		166.734,00
1.01.03.06			TOTALE Intervento 1.01.03.06	25.929,58	169.707,30	112.917,55	35.185,73	247.439,12

						138,12				138,12
301.02	Interessi anticipazione tesoreria dl/35					53.816,45			112.917,55	166.734,00
1.01.03.06	TOTALE Intervento 1.01.03.06					169.707,30			112.917,55	247.439,12
						25.929,58			35.185,73	138,12

PIANO ESECUTIVO DI GESTIONE ESERCIZIO 2015 - SPESE -

INTERVENTI		IMPEGNI ESERCIZIO 2013	PREVISIONI DEFINITIVE ESERCIZIO 2014	PREVISIONE COMPETENZA		SOMME RISULTANTI
Codice BILANCIO	Capitolo PEG DENOMINAZIONE			IN AUMENTO	IN DIMINUIZIONE	
1.01.03	TOTALE Servizio 1.01.03	1.302.741,83	1.662.978,59	802.791,54	50.507,48	2.415.262,65
1.01.04	GESTIONE ENTRATE TRIBUTARIE E SERVIZI FISCALI					
1.01.04.01	PERSONALE					
330.00	Emolumenti Personale Servizio Risorse Economiche	121.469,35	123.766,00	42.030,29		165.796,29
350.00	Oneri previdenziali personale servizio risorse economiche	33.320,34	33.560,74	11.399,10		44.959,84
355.00	Regolamento ICI-art.11-compenso incentivante produttività	25.000,00	25.000,00			25.000,00
356.00	Oneri previdenziali incentivazione ICI	6.525,00	6.525,00			6.525,00
1.01.04.01	TOTALE Intervento 1.01.04.01	186.314,69	188.851,74	53.429,39		242.281,13
1.01.04.02	ACQUISTO DI BENI DI CONSUMO E/O DI MATERIE PRIME					
360.00	Regolamento ICI - art.11 - potenziamento ufficio tributi	10.998,74	23.327,75		9.327,75	14.000,00
1.01.04.02	TOTALE Intervento 1.01.04.02	10.998,74	23.327,75		9.327,75	14.000,00
1.01.04.03	PRESTAZIONI DI SERVIZI					
373.18	CST Sistemi Sud srl - quota servizio Web	6.600,00	6.600,00			6.600,00
380.00	Prestazioni di servizi	67.000,00	70.000,00			70.000,00
1.01.04.03	TOTALE Intervento 1.01.04.03	73.600,00	76.600,00			76.600,00

PIANO ESECUTIVO DI GESTIONE ESERCIZIO 2015 - SPESE -

INTERVENTI		CAPITOLO PEG	DENOMINAZIONE	IMPEGNI ESERCIZIO 2013	PREVISIONI DEFINITIVE ESERCIZIO 2014	PREVISIONE COMPETENZA		SOMME RISULTANTI
Codice BILANCIO	Intervento					IN AUMENTO	VARIAZIONI IN DIMINUZIONE	
1.01.04.04	Intervento	381.00	UTILIZZO DI BENI DI TERZI Locazione sede ufficio Agenzia Entrate			36.600,00		36.600,00
1.01.04.04			----- TOTALE Intervento 1.01.04.04			36.600,00		36.600,00
1.01.04.05	Intervento		TRASFERIMENTI					
		382.00	CST Sistemi Sud srl - realizzazione progetto SCACCO		8.385,20			8.385,20
		383.00	Quota alimentazione fondo solidarietà Comunale	1.299.795,12				
		384.00	Contributo IFEL	2.000,00	2.000,00	1.100,00		
1.01.04.05			----- TOTALE Intervento 1.01.04.05	1.301.795,12	10.385,20	1.100,00		3.100,00
1.01.04.07	Intervento		IMPOSTE E TASSE					
		385.00	Irap a carico Comune	10.306,45	10.520,11	3.572,57		14.092,68
		386.00	Irap - incentivazione ICI	2.125,00	2.125,00			2.125,00
1.01.04.07			----- TOTALE Intervento 1.01.04.07	12.431,45	12.645,11	3.572,57		16.217,68
1.01.04.08	Intervento		ONERI STRAORDINARI DELLA GESTIONE CORRENTE					
		390.00	Rimborsi e restituzioni tributi comunali					

1.01.04.08	Intervento	ONERI STRAORDINARI DELLA GESTIONE CORRENTE	14.431,43	12.045,11	3.572,57	16.217,68
390.00	Intervento	Rimborsi e restituzioni tributi comunali	5.127,84	8.000,00	2.000,00	6.000,00

COMUNE DI AGROPOLI

Pagina 13

PIANO ESECUTIVO DI GESTIONE ESERCIZIO 2015 - SPESE -

INTERVENTI		DENOMINAZIONE	IMPEGNI ESERCIZIO 2013	PREVISIONI DEFINITIVE ESERCIZIO 2014	PREVISIONE COMPETENZA		SOMME RISULTANTI	
Codice BILANCIO	Capitolo PEG				IN AUMENTO	VARIAZIONI		IN DIMINUIZIONE
1.01.05.03	Intervento	PRESTAZIONI DI SERVIZI						
	393.03	Lloyd Adriatico - polizze diverse	14.000,00	5.000,00			5.000,00	
1.01.05.03		----- TOTALE Intervento 1.01.05.03	14.000,00	5.000,00			5.000,00	
1.01.05.04	Intervento	UTILIZZO DI BENI DI TERZI						
	394.01	Canone per attraversamento parallelismi ferroviari	940,68		1.292,32		1.292,32	
1.01.05.04		----- TOTALE Intervento 1.01.05.04	940,68		1.292,32		1.292,32	
1.01.05.06	Intervento	INTERESSI PASSIVI E ONERI FINANZIARI DIVERSI						
	396.00	Cassa dd.pp. - edilizia pubblica e sociale	124.991,13	122.327,17	5.815,17		116.512,00	
1.01.05.06		----- TOTALE Intervento 1.01.05.06	124.991,13	122.327,17	5.815,17		116.512,00	
1.01.05		----- TOTALE Servizio 1.01.05	139.931,81	127.327,17	1.292,32		122.804,32	
1.01.06	Servizio	UFFICIO TECNICO						
1.01.06.01	Intervento	PERSONALE						
	410.00	Emolumenti personale ufficio tecnico	111.871,20	99.428,17	29.120,16		128.548,33	
	430.00	Oneri previdenziali personale servizio ufficio tecnico	32.792,71	30.063,76	7.807,66		37.871,42	
1.01.06.01		----- TOTALE Intervento 1.01.06.01	144.663,91	129.491,93	36.927,82		166.419,75	
1.01.06.02	Intervento	ACQUISTO DI BENI DI CONSUMO E/O DI MATERIE PRIME						

PIANO ESECUTIVO DI GESTIONE ESERCIZIO 2015 - SPESE -

INTERVENTI		IMPEGNI ESERCIZIO 2013	PREVISIONI DEFINITIVE ESERCIZIO 2014	PREVISIONE COMPETENZA		SOMME RISULTANTI
Codice BILANCIO	Capitolo PEG DENOMINAZIONE			IN AUMENTO	VARIAZIONI	
1.01.06.02	450.00 Gestione ufficio manutentivo	5.999,40	8.000,00		2.000,00	6.000,00
1.01.06.03	452.00 Gestione ufficio lavori pubblici	2.730,00	3.000,00			3.000,00
	TOTALE Intervento 1.01.06.02	8.729,40	11.000,00		2.000,00	9.000,00
1.01.06.03	INTERVENTI DI SERVIZI					
	465.00 Spese telefoniche ufficio manutentivo	13.000,00	17.000,00	1.000,00		18.000,00
	472.00 Servizio progetti speciali - prestazioni servizi	2.000,00	3.000,00			3.000,00
1.01.06.03	TOTALE Intervento 1.01.06.03	15.000,00	20.000,00	1.000,00		21.000,00
1.01.06.07	IMPOSTE E TASSE					
	475.00 Irap a carico Comune	9.277,48	8.407,53	2.342,29		10.749,82
1.01.06.07	TOTALE Intervento 1.01.06.07	9.277,48	8.407,53	2.342,29		10.749,82
1.01.06	TOTALE Servizio 1.01.06	177.670,79	168.899,46	40.270,11	2.000,00	207.169,57
1.01.07	ANAGRAFE, STATO CIVILE, LEVA, E SERVIZIO STATISTICO					
1.01.07.01	PERSONALE					
	480.00 Emolumenti personale servizi demografici	194.556,56	190.797,52	75.785,70		115.011,82
500.00						

1.01.07.01	Intervento	PERSONALE							
	480.00	Emolumenti personale servizi demografici		190.797,52	75.785,70	115.011,82			
	500.00	Contributi previdenziali personale servizi demografici		51.577,10	20.576,05	31.000,05			

PIANO ESECUTIVO DI GESTIONE ESERCIZIO 2015 - SPESE -

Codice BILANCIO	Capitolo PEG	INTERVENTI DENOMINAZIONE	IMPEGNI ESERCIZIO 2013	PREVISIONI DEFINITIVE ESERCIZIO 2014	PREVISIONE COMPETENZA		SOMME RISULTANTI
					VARIAZIONI		
					IN AUMENTO	IN DIMINUIZIONE	
510.00		Gestione ufficio servizi demografici	5.998,20	10.050,00		50,00	10.000,00
1.01.07.02		TOTALE Intervento 1.01.07.02	5.998,20	10.050,00		50,00	10.000,00
1.01.07.03	Intervento	PRESTAZIONI DI SERVIZI					
512.00		C.I.E. - piano di sicurezza comunale	1.050,00	1.050,00			1.050,00
520.00		Commissione elettorale circondariale - spese	17.000,00	10.000,00	5.000,00		15.000,00
520.01		Prestazioni diverse	2.877,00	3.000,00			3.000,00
522.00		Cilento Informatica - aggiornamento sistema informativo	14.196,00	14.543,46			14.543,46
1.01.07.03		TOTALE Intervento 1.01.07.03	35.123,00	28.593,46	5.000,00		33.593,46
1.01.07.07	Intervento	IMPOSTE E TASSE					
541.02		Irap a carico Comune	16.332,92	16.165,27		6.449,45	9.715,82
1.01.07.07		TOTALE Intervento 1.01.07.07	16.332,92	16.165,27		6.449,45	9.715,82
1.01.07		TOTALE Servizio 1.01.07	303.830,68	297.183,35	5.000,00	102.862,00	199.321,35
1.01.08	Servizio	ALTRI SERVIZI GENERALI					
1.01.08.03	Intervento	PRESTAZIONI DI SERVIZI					
663.00		Paravia s.r.l. - manutenzione ascensore immobile ex Pretura	1.016,40	1.016,40			1.016,40
1.01.08.03		TOTALE Intervento 1.01.08.03	1.016,40	1.016,40			1.016,40
1.01.08.10	Intervento	FONDO SVALUTAZIONE CREDITI					

PIANO ESECUTIVO DI GESTIONE ESERCIZIO 2015 - SPESE -

Codice BILANCIO	Capitolo PEG	INTERVENTI		IMPEGNI ESERCIZIO 2013	PREVISIONI DEFINITIVE ESERCIZIO 2014	PREVISIONE COMPETENZA		SOMME RISULTANTI
		DENOMINAZIONE				IN AUMENTO	VARIAZIONI IN DIMINUZIONE	
	749,00	Fondo svalutazione crediti			3.755.634,98			3.755.634,98
1.01.08.10		TOTALE	Intervento 1.01.08.10		3.755.634,98			3.755.634,98
1.01.08.11	Intervento	FONDO DI RISERVA						
	750,00	Fondo riserva				96.000,00		96.000,00
1.01.08.11		TOTALE	Intervento 1.01.08.11			96.000,00		96.000,00
1.01.08		TOTALE	Servizio 1.01.08	1.016,40	3.756.651,38	96.000,00		3.852.651,38
1.01		TOTALE	Funzione 1.01	6.136.398,48	10.196.627,39	1.096.074,72	2.077.067,56	9.215.634,55
1.02	Funzione	FUNZIONI RELATIVE ALLA GIUSTIZIA						
1.02.01	Servizio	UFFICI GIUDIZIARI						
1.02.01.01	Intervento	PERSONALE						
	753,00	Ufficio Giudice di Pace						
	754,00	Oneri previdenziali e assistenziali - Giudice di Pace				23.463,01		23.463,01
1.02.01.01		TOTALE	Intervento 1.02.01.01			5.904,80		5.904,80
1.02.01.02	Intervento	ACQUISTO DI BENI DI CONSUMO E/O DI MATERIE PRIME				29.367,81		29.367,81

PIANO ESECUTIVO DI GESTIONE ESERCIZIO 2015 - SPESE -

INTERVENTI		IMPEGNI ESERCIZIO 2013	PREVISIONI DEFINITIVE ESERCIZIO 2014	PREVISIONE COMPETENZA		SOMME RISULTANTI
Codice BILANCIO	Capitolo PEG			DENOMINAZIONE	VARIAZIONI	
1.02.01.02	Intervento				29.367,81	29.367,81
----- TOTALE Intervento 1.02.01.01						
ACQUISTO DI BENI DI CONSUMO E/O DI MATERIE PRIME						
1.02.01.03	766.00	Consumo energia elettrica ufficio Giudice di pace	2.800,00			2.800,00
	771.00	Spese condominiali ufficio Giudice di Pace	400,00	600,00		1.000,00
	777.00	Spese telefoniche ufficio Giudice di pace	1.500,00			1.500,00
----- TOTALE Intervento 1.02.01.03						
1.02.01.04	Intervento	UTILIZZO DI BENI DI TERZI	4.923,27	600,00		5.300,00
	780.00	Ufficio Giudice di pace-canone di locazione	36.000,00	10.000,00		30.000,00
----- TOTALE Intervento 1.02.01.04						
1.02.01.07	Intervento	IMPOSTE E TASSE	36.000,00	10.000,00		30.000,00
	784.00	IRAP - Ufficio Giudice di Pace		1.851,56		1.851,56
----- TOTALE Intervento 1.02.01.07						
1.02.01		TOTALE SERVIZIO 1.02.01	49.252,27	41.819,37		1.851,56
1.02		TOTALE FUNZIONE 1.02	49.252,27	41.819,37		71.519,37
1.03	Funzione	FUNZIONI DI POLIZIA LOCALE				71.519,37
1.03.01	Servizio	POLIZIA MUNICIPALE				
1.03.01.01	Intervento	PERSONALE				
	790.00	Emolumenti servizio polizia municipale	443.251,22		46.525,04	405.626,58
	810.00	Oneri previdenziali personale servizio polizia municipale	124.201,97		12.529,64	111.249,09

PIANO ESECUTIVO DI GESTIONE ESERCIZIO 2015 - SPESE -

Codice BILANCIO	Capitolo PEG	INTERVENTI DENOMINAZIONE	IMPEGNI ESERCIZIO 2013	PREVISIONI DEFINITIVE ESERCIZIO 2014	PREVISIONE COMPETENZA		SOMME RISULTANTI
					IN AUMENTO	IN DIMINUZIONE	
811.00		Assunzione vv. uu. (cap. 0510.00)	80.340,00	126.976,83	64.514,20		191.491,03
811.02		Contributi obbligatori vigili urbani ausiliari (cap. 0510.00)	22.910,00	37.229,93	16.797,62		54.027,55
811.03		Assistenza-previdenza personale polizia locale (cap 0510.00)	50.000,00	50.000,00		10.000,00	40.000,00
813.03		Assunzione vigili urbani straordinari			44.469,00		44.469,00
813.04		Contributi obbligatori vigili urbani straordinari			11.879,00		11.879,00
1.03.01.01		----- TOTALE Intervento 1.03.01.01	720.703,19	790.137,11	137.659,82	69.054,68	858.742,25
1.03.01.02	Intervento	ACQUISTO DI BENI DI CONSUMO E/O DI MATERIE PRIME					
819.00		Acquisto attrezzature polizia municipale	20.000,00	17.000,00			17.000,00
819.01		Acquisto attrezzature emergenza e tutela del territorio (cap. 510.00)		12.000,00		12.000,00	
821.00		Automezzi vigili urbani - carburanti e lubrificanti	10.000,00	10.000,00			10.000,00
1.03.01.02		----- TOTALE Intervento 1.03.01.02	30.000,00	39.000,00		12.000,00	27.000,00
1.03.01.03	Intervento	PRESTAZIONI DI SERVIZI					

1.03.01.03	Intervento	TOTALE Intervento 1.03.01.02	30.000,00	39.000,00	10.000,00
	PRESTAZIONI DI SERVIZI				12.000,00
881.00	Prestazioni diverse		10.000,00	9.117,58	882,42
					10.000,00

COMUNE DI AGROPOLI

Pagina 19

PIANO ESECUTIVO DI GESTIONE ESERCIZIO 2015 - SPESE -

Codice BILANCIO	Capitolo PEG	DENOMINAZIONE	IMPEGNI ESERCIZIO 2013	PREVISIONI DEFINITIVE ESERCIZIO 2014	PREVISIONE COMPETENZA		SOMME RISULTANTI
					VARIAZIONI		
					IN AUMENTO	IN DIMINUIZIONE	
884.00		Agropoli Servizi - aree sosta	52.296,13	20.000,00	10.000,00		30.000,00
885.00		Mister Dog srl - prevenzione del randagismo	45.000,00	44.500,00	4.500,00		40.000,00
886.00		SPESE POSTALI VERBALI CODICE DELLA STRADA (cap. 510.00)		100.000,00	200.000,00		300.000,00
1.03.01.03		TOTALE Intervento 1.03.01.03	160.296,13	438.617,58	348.882,42	4.500,00	783.000,00
1.03.01.04	Intervento	UTILIZZO DI BENI DI TERZI					
888.00		Citroen Berlingo - Leasing operativo	7.900,00				
888.01		Citroen C3 - Leasing operativo	6.900,00	7.000,00		100,00	6.900,00
1.03.01.04		TOTALE Intervento 1.03.01.04	14.800,00	7.000,00		100,00	6.900,00
1.03.01.07	Intervento	IMPOSTE E TASSE					
889.01		Irap a carico Comune	37.210,39	38.051,13		3.847,97	34.203,16
889.02		Irap assunzioni straordinarie vigili urbani (cap. 0510.00)	6.900,00	10.793,03	4.869,67		15.662,70
889.03		Irap assunzioni straordinarie vigili urbani			3.652,00		3.652,00
1.03.01.07		TOTALE Intervento 1.03.01.07	44.110,39	48.844,16	8.521,67	3.847,97	53.517,86
1.03.01		TOTALE Servizio 1.03.01	969.909,71	1.323.598,85	495.063,91	89.502,65	1.729.160,11
1.03		TOTALE Funzione 1.03	969.909,71	1.323.598,85	495.063,91	89.502,65	1.729.160,11
1.04	Funzione	FUNZIONI DI ISTRUZIONE PUBBLICA					

PIANO ESECUTIVO DI GESTIONE ESERCIZIO 2015 - SPESE -

INTERVENTI		IMPEGNI ESERCIZIO 2013	PREVISIONI DEFINITIVE ESERCIZIO 2014	PREVISIONE COMPETENZA		SOMME RISULTANTI
Codice BILANCIO	Capitolo PEG			DENOMINAZIONE	VARIAZIONI	
1.04.01	Servizio					
1.04.01.02	Intervento					
	895.00	12.500,00	13.000,00			10.000,00
	898.00	6.903,48	7.000,00	1.000,00	3.000,00	8.000,00
1.04.01.02		19.403,48	20.000,00	1.000,00	3.000,00	18.000,00
1.04.01.03	Intervento					
	897.00	1.486,00	1.500,00			1.500,00
	900.00	17.494,32	29.927,43	72,57		30.000,00
	905.00	20.247,00	24.000,00	1.000,00		25.000,00
1.04.01.03		39.227,32	55.427,43	1.072,57		56.500,00
1.04.01.06	Intervento					
	960.00	4.752,34	4.649,46		107,46	4.542,00
1.04.01.06		4.752,34	4.649,46		107,46	4.542,00
1.04.01		63.383,14	80.076,89	2.072,57	2.107,46	79.000,00

1.04.01.06	Cassa dd.pp. - Scuole Materne	4.752,34	4.649,46	107,46	4.542,00
1.04.01	TOTALE Intervento 1.04.01.06	4.752,34	4.649,46	107,46	4.542,00
	TOTALE Servizio 1.04.01	63.383,14	80.076,89	3.107,46	79.042,00
			2.072,57		

PIANO ESECUTIVO DI GESTIONE ESERCIZIO 2015 - SPESE -

Codice BILANCIO	Capitolo PEG	INTERVENTI DENOMINAZIONE	IMPEGNI ESERCIZIO 2013	PREVISIONI DEFINITIVE ESERCIZIO 2014	PREVISIONE COMPETENZA		SOMME RISULTANTI
					VARIAZIONI		
					IN AUMENTO	IN DIMINUZIONE	
1000.00		Cilento Petroli s.r.l. - gasolio da riscaldamento	61.999,99	66.000,00		1.000,00	65.000,00
1001.00		Acquisti diversi	7.994,00	9.800,00	200,00		10.000,00
1020.00		Fornitura libri scolastici alunni scuole elementari	30.000,00	25.000,00	5.000,00		30.000,00
1.04.02.02		TOTALE Intervento 1.04.02.02	99.993,99	100.800,00	5.200,00	1.000,00	105.000,00
1.04.02.03	Intervento	PRESTAZIONI DI SERVIZI					
1022.00		Consumo energia elettrica	21.196,65	31.500,00			31.500,00
1024.00		Manutenzione scuole elementari	5.993,00	10.000,00		2.500,00	7.500,00
1027.00		Paravia s.r.l. - ascensore scuola Landolfi	740,52	1.240,52			1.240,52
1028.02		Spese telefoniche	2.412,50	2.500,00			2.500,00
1.04.02.03		TOTALE Intervento 1.04.02.03	30.342,67	45.240,52		2.500,00	42.740,52
1.04.02.06	Intervento	INTERESSI PASSIVI E ONERI FINANZIARI DIVERSI					
1040.00		M.E.F. - Edilizia scolastica	330,79	325,06		5,06	320,00
1040.01		Cassa dd.pp. - Scuole elementari	65.999,53	64.621,13	52.388,87		117.010,00
1.04.02.06		TOTALE Intervento 1.04.02.06	66.330,32	64.946,19	52.388,87	5,06	117.330,00
1.04.02		TOTALE Servizio 1.04.02	196.666,98	210.986,71	57.588,87	3.505,06	265.070,52
1.04.03	Servizio	ISTRUZIONE MEDIA					

INTERVENTI		DENOMINAZIONE	IMPEGNI ESERCIZIO 2013	PREVISIONI DEFINITIVE ESERCIZIO 2014	PREVISIONE COMPETENZA		SOMME RISULTANTI
Codice BILANCIO	Capitolo PEG				IN AUMENTO	IN DIMINUIZIONE	
1.04.03.02	Intervento	ACQUISTO DI BENI DI CONSUMO E/O DI MATERIE PRIME					
	1062.00	Testi scolastici (cap. 0217.02)		129.386,80			
1.04.03.02		----- TOTALE Intervento 1.04.03.02		129.386,80		59.341,80	70.045,00
1.04.03		----- TOTALE Servizio 1.04.03		129.386,80		59.341,80	70.045,00
1.04.04	Servizio	ISTRUZIONE SECONDARIA SUPERIORE					
1.04.04.03	Intervento	PRESTAZIONI DI SERVIZI					
	1083.00	*Spese condominiali ""Palazzo del Regno""	797,65	147,30			
1.04.04.03		----- TOTALE Intervento 1.04.04.03	797,65	147,30		147,30	
1.04.04		----- TOTALE Servizio 1.04.04	797,65	147,30		147,30	
1.04.05	Servizio	ASSISTENZA SCOLASTICA, TRASPORTO, REFEZIONE E ALTRI SERVIZI					
1.04.05.01	Intervento	PERSONALE					
	1090.00	Emolumenti personale assistenza scolastica	64.848,12	55.342,76			55.342,76
	1091.00	Emolumenti Informagiovani	22.129,67	32.359,79			32.359,79
	1092.00	Oneri previdenziali Informagiovani	5.743,55	8.777,46			8.777,46

55.342,76
32.359,79
8.777,46

32.359,79
8.777,46

22.129,67
5.743,55

Emolumenti Informagiovani
Oneri previdenziali Informagiovani

1091.00
1092.00

PIANO ESECUTIVO DI GESTIONE ESERCIZIO 2015 - SPESE -

Codice BILANCIO	INTERVENTI		IMPEGNI ESERCIZIO 2013	PREVISIONI DEFINITIVE ESERCIZIO 2014	PREVISIONE COMPETENZA		SOMME RISULTANTI
	Capitolo PEG	DENOMINAZIONE			IN AUMENTO	VARIAZIONI IN DIMINUZIONE	
1.04.05.02	Intervento	ACQUISTO DI BENI DI CONSUMO E/O DI MATERIE PRIME					
	1101.00	Gestione ufficio assistenza scolastica	3.197,21	3.000,00	1.000,00		4.000,00
1.04.05.02		----- TOTALE Intervento 1.04.05.02	3.197,21	3.000,00	1.000,00		4.000,00
1.04.05.03	Intervento	PRESTAZIONI DI SERVIZI					
	1109.00	Appalto servizio mensa scolastica (cap.0551.00)	175.999,24	270.000,00	30.000,00		300.000,00
	1109.01	Spese mensa scolastica (cap.0551.00)	2.576,00	4.500,00	500,00		5.000,00
	1111.00	Prestazioni diverse	3.970,00	5.500,00	500,00		6.000,00
1.04.05.03		----- TOTALE Intervento 1.04.05.03	182.545,24	280.000,00	31.000,00		311.000,00
1.04.05.05	Intervento	TRASFERIMENTI					
	1119.03	Borse di studio e contributi scolastici (cap.0217.01)		89.278,00			89.278,00
	1119.05	"Progetto "Educazione alla legalità""	3.900,00	3.900,00			3.900,00
	1119.09	Assistenza alunni in condizioni di disagio	55.700,00	59.300,00	700,00		60.000,00
1.04.05.05		----- TOTALE Intervento 1.04.05.05	59.600,00	152.478,00	700,00		153.178,00
1.04.05.07	Intervento	IMPOSTE E TASSE					
	1129.00	IRAP Informagiovani	1.042,97	2.750,58			2.750,58
	1130.00	Irap a carico Comune	5.512,09	4.704,13			4.704,13

PIANO ESECUTIVO DI GESTIONE ESERCIZIO 2015 - SPESE -

Codice BILANCIO	Capitolo PEG	DENOMINAZIONE		IMPEGNI ESERCIZIO 2013	PREVISIONI DEFINITIVE ESERCIZIO 2014	PREVISIONE COMPETENZA		SOMME RISULTANTI
						IN AUMENTO	IN DIMINUIZIONE	
1.04.05.07		TOTALE	Intervento 1.04.05.07	6.555,06	7.454,71			7.454,71
1.04.05		TOTALE	Servizio 1.04.05	362.139,97	554.421,11	32.700,00		587.121,11
1.04		TOTALE	Funzione 1.04	622.987,74	975.018,81	92.361,44	66.101,62	1.001.278,63
1.05	Funzione	FUNZIONI RELATIVE ALLA CULTURA E AI BENI CULTURALI						
1.05.01	Servizio	BIBLIOTECHE, MUSEI E PINACOTECHE						
1.05.01.02	Intervento	ACQUISTO DI BENI DI CONSUMO E/O DI MATERIE PRIME		2.999,20	3.000,00	2.000,00		5.000,00
1.05.01.02	1132.00	Palazzo delle arti - acquisto beni						
1.05.01.02		TOTALE	Intervento 1.05.01.02	2.999,20	3.000,00	2.000,00		5.000,00
1.05.01.03	Intervento	PRESTAZIONI DI SERVIZI						
1.05.01.03	1135.00	Valorizzazione Palazzo delle Arti - Prestazioni di servizi		69.980,00	70.000,00	5.000,00		75.000,00
1.05.01.03	1149.01	Acquisto libri		5.000,00	5.000,00		5.000,00	
1.05.01.03		TOTALE	Intervento 1.05.01.03	74.980,00	75.000,00	5.000,00		80.000,00
1.05.01		TOTALE	Servizio 1.05.01	77.979,20	78.000,00	7.000,00		85.000,00
1.05.02	Servizio	TEATRI, ATTIVITA' CULTURALI E SERVIZI DIVERSI NEL SETTORE CULTURALE						

PIANO ESECUTIVO DI GESTIONE ESERCIZIO 2015 - SPESE

1.05.01.03	TOTALE Intervento	1.05.01.03	74.980,00	75.000,00	5.000,00	5.000,00	75.000,00
1.05.01	TOTALE Servizio	1.05.01	77.979,20	78.000,00	7.000,00	5.000,00	80.000,00
1.05.02	Servizio	TEATRI, ATTIVITA' CULTURALI E SERVIZI DIVERSI NEL SETTORE CULTURALE					

INTERVENTI		DENOMINAZIONE	IMPEGNI ESERCIZIO 2013	PREVISIONI DEFINITIVE ESERCIZIO 2014	PREVISIONE COMPETENZA		SOMME RISULTANTI
Codice BILANCIO	Capitolo PEG				IN AUMENTO	VARIAZIONI IN DIMINUIZIONE	
	1156.10	Acquisti diversi	4.572,14	4.500,00	500,00		5.000,00
1.05.02.02		TOTALE Intervento 1.05.02.02	5.920,93	6.500,00	500,00		7.000,00
1.05.02.03	Intervento	PRESTAZIONI DI SERVIZI					
	1157.02	Centro informagiovani (capp.0175.00-0441.01)					39.000,00
	1157.04	Prestazioni diverse	13.000,00	8.800,00		3.800,00	5.000,00
	1158.04	Contributi Regionali PIRAP Attività culturali promozionali tra sport e natura (cap. 195)	83.251,45	16.748,55		16.748,55	
1.05.02.03		TOTALE Intervento 1.05.02.03	96.251,45	25.548,55	39.000,00	20.548,55	44.000,00
1.05.02.05	Intervento	TRASFERIMENTI					
	1159.00	Spettacoli e manifestazioni	105.990,29	101.000,00		61.000,00	40.000,00
	1160.01	Workshop internazionale di Architettura	30.000,00				
	1163.00	Mediterraneo video festival (cap.0180.00)		6.000,00		6.000,00	
	1164.00	Manifestazioni culturali	56.954,15	60.000,00			60.000,00
	1164.01	Agropoli STU - Trasferimenti	200.000,00	300.000,00			300.000,00
	1164.02	Trasferimenti diversi	50.000,00	10.000,00	20.000,00		30.000,00
	1164.03	Assistenza eventi Croce Rossa	3.500,00				
	1164.07	Settembre al Castello - Bravo 2bello	36.200,00	35.000,00			35.000,00

PIANO ESECUTIVO DI GESTIONE ESERCIZIO 2015 - SPESE -

Codice BILANCIO	Capitolo PEG	INTERVENTI DENOMINAZIONE	IMPEGNI ESERCIZIO 2013	PREVISIONI DEFINITIVE ESERCIZIO 2014	PREVISIONE COMPETENZA		SOMME RISULTANTI
					VARIAZIONI		
					IN AUMENTO	IN DIMINUIZIONE	
1.05.02.05		TOTALE Intervento 1.05.02.05	482.644,44	512.000,00	20.000,00	67.000,00	465.000,00
1.05.02		TOTALE Servizio 1.05.02	584.816,82	544.048,55	59.500,00	87.548,55	516.000,00
1.05		TOTALE Funzione 1.05	662.796,02	622.048,55	66.500,00	92.548,55	596.000,00
1.06	Funzione	FUNZIONI NEL SETTORE SPORTIVO E RICREATIVO					
1.06.02	Servizio	STADIO COMUNALE, PALAZZO DELLO SPORT ED ALTRI IMPIANTI					
1.06.02.02	Intervento	ACQUISTO DI BENI DI CONSUMO E/O DI MATERIE PRIME					
	1166.00	Manutenzione Impianti sportivi - Acquisto beni	5.500,00	10.000,00		5.000,00	5.000,00
	1167.00	Fornitura combustibile Campo Sportivo	5.323,52	7.000,00		2.000,00	5.000,00
1.06.02.02		TOTALE Intervento 1.06.02.02	10.823,52	17.000,00		7.000,00	10.000,00
1.06.02.03	Intervento	PRESTAZIONI DI SERVIZI					
	1181.00	Prestazione servizi impianti sportivi	7.000,00	2.000,00		2.000,00	
	1181.01	Consumo energia elettrica impianti sportivi	36.958,24	47.000,00			47.000,00
1.06.02.03		TOTALE Intervento 1.06.02.03	43.958,24	49.000,00		2.000,00	47.000,00
1.06.02.06	Intervento	INTERESSI PASSIVI E ONERI FINANZIARI					

1.06.02.03	Consumo energia elettrica impianti sportivi	36.958,24	47.000,00		47.000,00
1.06.02.06	TOTALE Intervento 1.06.02.03	43.958,24	49.000,00	2.000,00	47.000,00
Intervento	INTERESSI PASSIVI E ONERI FINANZIARI DIVERSI				

COMUNE DI AGROPOLI

PIANO ESECUTIVO DI GESTIONE ESERCIZIO 2015 - SPESE -

INTERVENTI		DENOMINAZIONE	IMPEGNI ESERCIZIO 2013	PREVISIONI DEFINITIVE ESERCIZIO 2014	PREVISIONE COMPETENZA		SOMME RISULTANTI		
Codice BILANCIO	Capitolo PEG				IN AUMENTO	IN DIMINUZIONE		VARIAZIONI	
1.06.02.06	1182.02	Istituto Credito Sportivo - interessi passivi	44.124,99	41.627,87		1.944,87	39.683,00		
1.06.02		TOTALE Intervento 1.06.02.06	286.446,64	332.442,36		53.567,36	278.875,00		
1.06.03	Servizio	TOTALE Servizio 1.06.02	341.228,40	398.442,36		62.567,36	335.875,00		
1.06.03.02	Intervento	MANIFESTAZIONI DIVERSE NEL SETTORE SPORTIVO E RICREATIVO							
1.06.03.02	1202.00	ACQUISTO DI BENI DI CONSUMO E/O DI MATERIE PRIME	4.000,00	8.500,00		3.500,00	5.000,00		
1.06.03.03	Intervento	Acquisto Beni	4.000,00	8.500,00		3.500,00	5.000,00		
1.06.03.03		TOTALE Intervento 1.06.03.02	4.000,00	8.500,00		3.500,00	5.000,00		
1.06.03.03	Intervento	PRESTAZIONI DI SERVIZI							
1.06.03.03	1203.00	Prestazioni di servizi	1.350,00	2.000,00			2.000,00		
1.06.03.03	1204.00	Guardiania immobili comunali		20.900,00	4.100,00		25.000,00		
1.06.03.03		TOTALE Intervento 1.06.03.03	1.350,00	22.900,00	4.100,00		27.000,00		
1.06.03.05	Intervento	TRASFERIMENTI							
1.06.03.05	1210.00	Trasferimenti diversi	15.000,00	37.000,00		7.000,00	30.000,00		
1.06.03.05	1211.00	Torneo Internazionale di Calcio	15.000,00	15.000,00			15.000,00		
1.06.03.05	1215.00	Half Marathon	10.000,00	10.000,00			10.000,00		
1.06.03.05	1218.00	Polisportiva basket Agropoli	10.000,00	20.000,00		5.000,00	15.000,00		

PIANO ESECUTIVO DI GESTIONE ESERCIZIO 2015 - SPESE -

INTERVENTI		Capitolo PEG	DENOMINAZIONE	IMPEGNI ESERCIZIO 2013	PREVISIONI DEFINITIVE ESERCIZIO 2014	PREVISIONE COMPETENZA		SOMME RISULTANTI
Codice BILANCIO						VARIAZIONI		
						IN AUMENTO	IN DIMINUZIONE	
		1219.00	U.s. Agropoli 1921	10.000,00	10.000,00	5.000,00		15.000,00
1.06.03.05			----- TOTALE Intervento 1.06.03.05	60.000,00	92.000,00	5.000,00	12.000,00	85.000,00
1.06.03			----- TOTALE Servizio 1.06.03	65.350,00	123.400,00	9.100,00	15.500,00	117.000,00
1.06	Funzione		----- TOTALE Funzione 1.06	406.578,40	521.842,36	9.100,00	78.067,36	452.875,00
1.07			FUNZIONI NEL CAMPO TURISTICO					
1.07.01	Servizio		SERVIZI TURISTICI					
1.07.01.02	Intervento		ACQUISTO DI BENI DI CONSUMO E/O DI MATERIE PRIME					
		1252.00	Gestione ufficio servizi turistici		1.500,00			1.500,00
1.07.01.02			----- TOTALE Intervento 1.07.01.02		1.500,00			1.500,00
1.07.01			----- TOTALE Servizio 1.07.01		1.500,00			1.500,00
1.07.02	Servizio		MANIFESTAZIONI TURISTICHE					
1.07.02.03	Intervento		PRESTAZIONI DI SERVIZI					
		1275.00	Vivi Agropoli	56.999,15	137.000,00	63.000,00		200.000,00
		1275.02	Impiego contributo da B.C.C. (cap.0960)	11.000,00	11.000,00			11.000,00
		1275.05	Spese eventi natalizi	60.000,00	125.000,00		25.000,00	100.000,00

1275.02	Impiego contributo da B.C.C. (cap.0960)	00.000,00	11.000,00	137.000,00	03.000,00	200.000,00
1275.05	Spese eventi natalizi	60.000,00	60.000,00	125.000,00	25.000,00	100.000,00
						11.000,00
						100.000,00

COMUNE DI AGRONOLI

PIANO ESECUTIVO DI GESTIONE ESERCIZIO 2015 - SPESE -

INTERVENTI		Capitolo PEG	DENOMINAZIONE	IMPEGNI ESERCIZIO 2013	PREVISIONI DEFINITIVE ESERCIZIO 2014	PREVISIONE COMPETENZA		SOMME RISULTANTI
Codice BILANCIO	Intervento					VARIAZIONI		
						IN AUMENTO	IN DIMINUZIONE	
1.07.02.05	Intervento		TRASFERIMENTI					
	1285.00		Trasferimenti diversi (cap.0446.00)	12.482,00	10.000,00		10.000,00	12.500,00
	1286.00		Trasferimenti per manifestazioni turistiche		12.500,00			
1.07.02.05			----- TOTALE Intervento 1.07.02.05	12.482,00	22.500,00			12.500,00
1.07.02			----- TOTALE Servizio 1.07.02	140.481,15	338.200,00	63.000,00	10.000,00	12.500,00
1.07			----- TOTALE Funzione 1.07	140.481,15	339.700,00	63.000,00	77.700,00	323.500,00
1.08	Funzione		FUNZIONI NEL CAMPO DELLA VIABILITA' E DEI TRASPORTI			63.000,00	77.700,00	325.000,00
1.08.01	Servizio		VIABILITA', CIRCOLAZIONE STRADALE E SERVIZI CONNESSI					
1.08.01.02	Intervento		ACQUISTO DI BENI DI CONSUMO E/O DI MATERIE PRIME					
	1311.00		Automezzi viabilita' - carburanti e lubrificanti	6.546,00	8.500,00			8.500,00
	1312.00		Segnaletica stradale-acquisto di beni	8.579,70	70.000,00	30.000,00		100.000,00
1.08.01.02			----- TOTALE Intervento 1.08.01.02	15.125,70	78.500,00	30.000,00		108.500,00
1.08.01.03	Intervento		PRESTAZIONI DI SERVIZI					
	1329.00		Prestazioni servizi	13.078,34	16.500,00		1.500,00	15.000,00
	1330.00		Automezzi viabilita' - spese di manutenzione	732,00	2.000,00		1.000,00	1.000,00
	1332.00		Ascom - responsabilita' civile verso terzi	25.000,00	25.600,00			25.600,00

PIANO ESECUTIVO DI GESTIONE ESERCIZIO 2015 - SPESE -

Codice BILANCIO	Capitolo PEG	INTERVENTI DENOMINAZIONE	IMPEGNI ESERCIZIO 2013	PREVISIONI DEFINITIVE ESERCIZIO 2014	PREVISIONE COMPETENZA		SOMME RISULTANTI
					VARIAZIONI		
					IN AUMENTO	IN DIMINUZIONE	
1335.00		Consumo energia elettrica magazzino manutenzione	2.104,82	2.300,00			2.300,00
1339.02		Consumo energia elettrica impianto semaforico	273,20	400,00			400,00
1340.03		Interventi per Miglioramento Mobilità (cap.0631.00 - 0632.00)	5.229,23	4.000,00	6.000,00		10.000,00
1340.04		Segnaletica Stradale codice della strada e toponomastica (cap. 0510.00)	68.500,00	534.200,00		289.200,00	245.000,00
1.08.01.03		TOTALE Intervento 1.08.01.03	114.917,59	585.000,00	6.000,00	291.700,00	299.300,00
1.08.01.06	Intervento	INTERESSI PASSIVI E ONERI FINANZIARI DIVERSI					
1343.00		Cassa dd.pp. - Automezzo	538,39	526,73		11,73	515,00
1343.01		Cassa dd.pp. - Viabilità	363.145,69	354.635,46		3.890,46	350.745,00
1343.02		M.E.F. Opere di viabilità e trasporti	9.836,51	9.670,00		175,00	9.495,00
1.08.01.06		TOTALE Intervento 1.08.01.06	373.520,59	364.832,19		4.077,19	360.755,00
1.08.01.07	Intervento	IMPOSTE E TASSE					
1347.00		Automezzi viabilità - tassa di possesso	502,81	1.000,00			1.000,00
1.08.01.07		TOTALE Intervento 1.08.01.07	502,81	1.000,00			1.000,00

1347.00	Automezzi viabilità' - tassa di possesso	502,81	1.000,00	4.077,19	360.755,00
TOTALE Intervento 1.08.01.07		502,81	1.000,00		1.000,00

COMUNE DI AGROPOLI

PIANO ESECUTIVO DI GESTIONE ESERCIZIO 2015 - SPESE -

Codice BILANCIO	Capitolo PEG	DENOMINAZIONE	IMPEGNI ESERCIZIO 2013	PREVISIONI DEFINITIVE ESERCIZIO 2014	PREVISIONE COMPETENZA		SOMME RISULTANTI
					IN AUMENTO	IN DIMINUZIONE	
1.08.01.08		TOTALE Intervento 1.08.01.08	102.588,15				
1.08.01		TOTALE Servizio 1.08.01	606.654,84	1.029.332,19	36.000,00	295.777,19	769.555,00
1.08.02	Servizio	ILLUMINAZIONE PUBBLICA E SERVIZI CONNESSI					
1.08.02.02	Intervento	ACQUISTO DI BENI DI CONSUMO E/O DI MATERIE PRIME					
	1355.00	Dervit s.p.a. - materiale impianto pubblica illuminazione	57.000,00	55.000,00			55.000,00
1.08.02.02		TOTALE Intervento 1.08.02.02	57.000,00	55.000,00			55.000,00
1.08.02.03	Intervento	PRESTAZIONI DI SERVIZI					
	1360.00	Energia elettrica pubblica illuminazione	659.521,56	815.564,98		15.564,98	800.000,00
	1370.00	Dervit s.p.a. - appalto servizio pubblica illuminazione	23.084,67	23.084,67			23.084,67
	1372.00	Impianto illuminazione-prestazione servizi	48.986,00	45.000,00			45.000,00
1.08.02.03		TOTALE Intervento 1.08.02.03	731.592,23	883.649,65		15.564,98	868.084,67
1.08.02.06	Intervento	INTERESSI PASSIVI E ONERI FINANZIARI DIVERSI					
	1375.00	Cassa dd.pp. - Opere nel settore energetico	344,10	338,67		5,67	333,00
1.08.02.06		TOTALE Intervento 1.08.02.06	344,10	338,67		5,67	333,00
1.08.02		TOTALE Servizio 1.08.02	788.936,33	938.988,32		15.570,65	923.417,67

PIANO ESECUTIVO DI GESTIONE ESERCIZIO 2015 - SPESE -									
INTERVENTI		DENOMINAZIONE	IMPEGNI ESERCIZIO 2013	PREVISIONI DEFINITIVE ESERCIZIO 2014	PREVISIONE COMPETENZA		SOMME RISULTANTI		
Codice BILANCIO	Capitolo PEG				IN AUMENTO	VARIAZIONI IN DIMINUZIONE			
1.08.03	Servizio	TRASPORTI PUBBLICI LOCALI E SERVIZI CONNESSI							
1.08.03.01	Intervento	PERSONALE							
	1375.01	Emolumenti personale area portuale (cap. 0640.00)	55.443,38	31.569,14	1.586,20		33.155,34		
	1375.03	Oneri previdenziali personale area portuale (cap. 0640.00)	14.925,30	8.560,18	428,82		8.989,00		
1.08.03.01		TOTALE Intervento 1.08.03.01	70.368,68	40.129,32	2.015,02		42.144,34		
1.08.03.02	Intervento	ACQUISTO DI BENI DI CONSUMO E/O DI MATERIE PRIME							
	1376.00	Gestione area portuale -acquisto di beni (cap.0640.00)	12.499,99	9.000,00		1.000,00	8.000,00		
1.08.03.02		TOTALE Intervento 1.08.03.02	12.499,99	9.000,00		1.000,00	8.000,00		
1.08.03.03	Intervento	PRESTAZIONI DI SERVIZI							
	1377.02	Appalto sorveglianza area portuale - (0640.00)	127.163,35	165.000,00		165.000,00			
	1378.03	Gestione area portuale - prestazione servizi (cap.0640.00)	103.369,95	96.026,90		1.026,90	95.000,00		
	1379.00	Lloyd Adriatico - polizze diverse	2.941,00	11.000,00		1.000,00	10.000,00		

1.310.03
1379.00
1.08.03.03
1.08.03.04
1.08.03.04
1.08.03.06
1.08.03.07
1.08.03
1.08
1.09
1.09.01
1.09.01.01

100.000,00
100.000,00
100.000,00
100.000,00
100.000,00
100.000,00
100.000,00
100.000,00
100.000,00
100.000,00

100.000,00
100.000,00
100.000,00
100.000,00
100.000,00
100.000,00
100.000,00
100.000,00
100.000,00
100.000,00

100.000,00
100.000,00
100.000,00
100.000,00
100.000,00
100.000,00
100.000,00
100.000,00
100.000,00
100.000,00

100.000,00
100.000,00
100.000,00
100.000,00
100.000,00
100.000,00
100.000,00
100.000,00
100.000,00
100.000,00

100.000,00
100.000,00
100.000,00
100.000,00
100.000,00
100.000,00
100.000,00
100.000,00
100.000,00
100.000,00

100.000,00
100.000,00
100.000,00
100.000,00
100.000,00
100.000,00
100.000,00
100.000,00
100.000,00
100.000,00

Codice BILANCIO	Capitolo PEG	DENOMINAZIONE	IMPEGNI ESERCIZIO 2013	PREVISIONI DEFINITIVE ESERCIZIO 2014	PREVISIONE COMPETENZA		SOMME RISULTANTI
					IN AUMENTO	IN DIMINUIZIONE	
1379.04		Servizi Energia elettrica e idrica Area Portuale	19.000,00	19.000,00	1.000,00		20.000,00
1.08.03.03		TOTALE Intervento 1.08.03.03	276.674,30	316.226,90	1.000,00	167.026,90	150.200,00
1.08.03.04	Intervento	UTILIZZO DI BENI DI TERZI					
1379.15		Canoni per concessioni marittime (cap.0640.00)	51.130,05	50.000,00	5.000,00		55.000,00
1.08.03.04		TOTALE Intervento 1.08.03.04	51.130,05	50.000,00	5.000,00		55.000,00
1.08.03.06	Intervento	INTERESSI PASSIVI E ONERI FINANZIARI DIVERSI					
1383.00		Cassa dd.pp. - Trasporti e servizi connessi (cap. 0640.00)	22.995,59	22.378,01		1.759,01	20.619,00
1.08.03.06		TOTALE Intervento 1.08.03.06	22.995,59	22.378,01		1.759,01	20.619,00
1.08.03.07	Intervento	IMPOSTE E TASSE					
1385.00		Irap a carico Comune (cap. 0640.00)	4.714,04	2.683,38	134,82		2.818,20
1.08.03.07		TOTALE Intervento 1.08.03.07	4.714,04	2.683,38	134,82		2.818,20
1.08.03		TOTALE Servizio 1.08.03	438.382,65	440.417,61	8.149,84	169.785,91	278.781,54
1.08	Funzione	TOTALE Funzione 1.08	1.833.973,82	2.408.738,12	44.149,84	481.133,75	1.971.754,21
1.09		FUNZIONI RIGUARDANTI LA GESTIONE DEL TERRITORIO E DELL'AMBIENTE					
1.09.01	Servizio	URBANISTICA E GESTIONE DEL TERRITORIO					
1.09.01.01	Intervento	PERSONALE					

PIANO ESECUTIVO DI GESTIONE ESERCIZIO 2015 - SPESE -

Codice BILANCIO	Capitolo PEG	INTERVENTI DENOMINAZIONE	IMPEGNI ESERCIZIO 2013	PREVISIONI DEFINITIVE ESERCIZIO 2014	PREVISIONE COMPETENZA		SOMME RISULTANTI
					IN AUMENTO	IN DIMINUZIONE	
1.09.01.01	1390.00	Emolumenti personale servizi urbanistica	99.283,42	116.401,41	28.772,04		145.173,45
	1392.00	Emolumenti personale a tempo determinato	39.065,80	7.851,13		7.851,13	
	1395.00	Oneri previdenziali personale servizio urbanistica	33.123,87	32.065,31	7.717,22		39.782,53
	1398.00	Contributi obbligatori personale a tempo determinato	15.911,94	2.576,26		2.576,26	
		TOTALE Intervento 1.09.01.01	187.385,03	158.894,11	36.489,26	10.427,39	184.955,98
1.09.01.02	Intervento	ACQUISTO DI BENI DI CONSUMO E/O DI MATERIE PRIME					
	1404.00	Gestione ufficio urbanistica	6.992,79	5.800,00	1.200,00		7.000,00
1.09.01.02		TOTALE Intervento 1.09.01.02	6.992,79	5.800,00	1.200,00		7.000,00
1.09.01.03	Intervento	PRESTAZIONI DI SERVIZI					
	1435.00	Iniziative a salvaguardia dell'ambiente	4.348,74	5.000,00			5.000,00
	1435.05	Pianificazione urbanistica e programmazione economica	49.960,00	70.000,00		20.000,00	50.000,00
1.09.01.03		TOTALE Intervento 1.09.01.03	54.308,74	75.000,00		20.000,00	55.000,00
1.09.01.04	Intervento	UTILIZZO DI BENI DI TERZI					
	1437.00	Canone per concessione idrico-fluviale		2.000,00			2.000,00

1.09.01.03	TOTALE Intervento	1.09.01.03	54.308,74	75.000,00	20.000,00	55.000,00
1.09.01.04	Intervento	UTILIZZO DI BENI DI TERZI				
1.09.01.04	Intervento	Caricni per concessione ufficio Rivista		2.000,00		2.000,00

COMUNE DI AGROPOLI

PIANO ESECUTIVO DI GESTIONE ESERCIZIO 2015 - SPESE - INTERVENTI

Codice BILANCIO	Capitolo PEG	DENOMINAZIONE	IMPEGNI ESERCIZIO 2013	PREVISIONI DEFINITIVE ESERCIZIO 2014	PREVISIONE COMPETENZA		SOMME RISULTANTI
					IN AUMENTO	IN DIMINUZIONE	
1.09.01.05	1442.00	Sportello Verde Europa	500,00	500,00			500,00
1.09.01.07	Intervento	TOTALE Intervento 1.09.01.05	500,00	500,00			500,00
		IMPOSTE E TASSE					
	1450.00	Irap a carico Comune	8.443,51	9.848,48	2.318,12		12.166,60
	1452.00	Irap personale a tempo determinato	3.682,36	667,35			500,00
1.09.01.07		TOTALE Intervento 1.09.01.07	12.125,87	10.515,83	667,35		12.166,60
1.09.01		TOTALE Servizio 1.09.01	261.312,43	252.709,94	40.007,38		261.622,58
1.09.03.03	Intervento	SERVIZI DI PROTEZIONE CIVILE					
	Intervento	PRESTAZIONI DI SERVIZI					
	1460.00	Servizi di protezione civile - prestazione servizi	9.000,00	15.000,00			15.000,00
	1460.03	Consumo energia elettrica ufficio protezione civile	390,44	700,00			700,00
1.09.03.03		TOTALE Intervento 1.09.03.03	9.390,44	15.700,00			15.700,00
1.09.03.04	Intervento	UTILIZZO DI BENI DI TERZI					
	1463.10	Fitto locali sede per protezione civile	6.500,00	6.500,00			4.000,00
.09.03.04		TOTALE Intervento 1.09.03.04	6.500,00	6.500,00	2.500,00		4.000,00
.09.03.05	Intervento	TRASFERIMENTI					
	1468.00	Adesione all'Associazione dei Comuni dei Parchi					4.000,00
09.03.05		TOTALE Intervento 1.09.03.05		550,00			550,00
				550,00			550,00

PIANO ESECUTIVO DI GESTIONE ESERCIZIO 2015 - SPESE -

Codice BILANCIO	Capitolo PEG	INTERVENTI		IMPEGNI ESERCIZIO 2013	PREVISIONI DEFINITIVE ESERCIZIO 2014	PREVISIONE COMPETENZA		SOMME RISULTANTI
		DENOMINAZIONE				IN AUMENTO	VARIAZIONI IN DIMINUIZIONE	
1.09.03		TOTALE Servizio	1.09.03	15.890,44	22.750,00		2.500,00	20.250,00
1.09.04	Servizio	SERVIZIO IDRICO INTEGRATO						
1.09.04.02	Intervento	ACQUISTO DI BENI DI CONSUMO E/O DI MATERIE PRIME						
	1511.00	Acquedotti del Calore Lucano s.r.l. - provvista acqua		110.440,06	110.440,06			110.440,06
1.09.04.02		TOTALE Intervento	1.09.04.02	110.440,06	110.440,06			110.440,06
1.09.04.03	Intervento	PRESTAZIONI DI SERVIZI						
	1531.08	3aChem - servizio analisi acqua potabile		993,41				
1.09.04.03		TOTALE Intervento	1.09.04.03	993,41				
1.09.04.05	Intervento	TRASFERIMENTI						
	1541.00	Consorzio Ente Ambito Sele - quota di partecipazione		8.826,86	8.826,86		1,86	8.825,00
1.09.04.05		TOTALE Intervento	1.09.04.05	8.826,86	8.826,86		1,86	8.825,00
1.09.04.06	Intervento	INTERESSI PASSIVI E ONERI FINANZIARI DIVERSI						
	1560.00	M.E.F. - Opere idriche		2.574,51	2.531,28		45,28	2.486,00
	1560.01	Cassa di sp. - Opere idriche		96.720,79	94.975,00			

1.580,00 M.E.F. - Opere idriche 2.574,51 2.531,28 45,28 2.486,00
 3.940,00 Cassa dd.pp. - Opere idriche 94.975,00 1.828,00 93.147,00

PIANO ESECUTIVO DI GESTIONE ESERCIZIO 2015 - SPESE -

Codice BILANCIO	Capitolo PEG	DENOMINAZIONE	IMPEGNI ESERCIZIO 2013	PREVISIONI DEFINITIVE ESERCIZIO 2014	PREVISIONE COMPETENZA		SOMME RISULTANTI
					VARIAZIONI		
					IN AUMENTO	IN DIMINUZIONE	
1.09.04.06	1562.00	Cassa dd.pp. - Servizio depurazione	15.221,02	14.798,84		438,84	14.360,00
	1563.00	Cassa dd.pp. - Opere igieniche varie	1.956,61	1.914,26		44,26	1.870,00
1.09.04		----- TOTALE Intervento 1.09.04.06	135.167,23	132.513,49		2.774,49	129.739,00
1.09.05	Servizio	----- TOTALE Servizio 1.09.04	255.427,56	251.780,41		2.776,35	249.004,06
1.09.05.05	Intervento	SERVIZIO SMALTIMENTO RIFIUTI					
		TRASFERIMENTI					
	1633.00	Trasferimento fondi gestione rifiuti Unione Alto Cilento		4.415.000,00		45.695,00	4.369.305,00
1.09.05.05		----- TOTALE Intervento 1.09.05.05		4.415.000,00		45.695,00	4.369.305,00
1.09.05		----- TOTALE Servizio 1.09.05		4.415.000,00		45.695,00	4.369.305,00
1.09.06	Servizio	PARCHI, SERVIZI PER LA TUTELA AMBIENTALE E ALTRI SERVIZI REL. TERRITORIO					
1.09.06.02	Intervento	ACQUISTO DI BENI DI CONSUMO E/O DI MATERIE PRIME					
	1660.00	Gestione parchi e giardini - acquisto di beni	10.000,00	15.000,00		3.000,00	12.000,00
.09.06.02		----- TOTALE Intervento 1.09.06.02	10.000,00	15.000,00		3.000,00	12.000,00
.09.06.03	Intervento	PRESTAZIONI DI SERVIZI					
	1673.00	Gestione parchi e giardini - prestazioni di servizi	11.999,66	18.000,00		3.000,00	15.000,00
.09.06.03		----- TOTALE Intervento 1.09.06.03	11.999,66	18.000,00		3.000,00	15.000,00

PIANO ESECUTIVO DI GESTIONE ESERCIZIO 2015 - SPESE -

Codice BILANCIO		Capitolo PEG	INTERVENTI		IMPEGNI ESERCIZIO 2013	PREVISIONI DEFINITIVE ESERCIZIO 2014	PREVISIONE COMPETENZA		SOMME RISULTANTI
			DENOMINAZIONE	TRASFERIMENTI			IN AUMENTO	IN DIMINUZIONE	
1.09.06.05	Intervento	1676.00		14.922,15	12.600,00				
			SALVAGUARDIA AREA TRENTOVA TRESINO					12.600,00	
1.09.06.05			TOTALE Intervento 1.09.06.05		14.922,15	12.600,00		12.600,00	
1.09.06.06	Intervento		INTERESSI PASSIVI E ONERI FINANZIARI DIVERSI						
		1680.00	Cassa dd.pp. - Parchi e giardini		17.654,99	17.165,30			
1.09.06.06			TOTALE Intervento 1.09.06.06		17.654,99	17.165,30		509,30	16.656,00
1.09.06			TOTALE Servizio 1.09.06		54.576,80	62.765,30		509,30	16.656,00
1.09	Funzione		TOTALE Funzione 1.09		587.207,23	5.005.005,65		19.109,30	43.656,00
1.10	Servizio		FUNZIONI NEL SETTORE SOCIALE						
1.10.01	Servizio		ASILI NIDO, SERVIZI PER L'INFANZIA E PER I MINORI					40.007,38	4.943.837,64
1.10.01.03	Intervento		PRESTAZIONI DI SERVIZI						
		1723.03	Trasporto alunni disabili		22.000,00	22.000,00			22.000,00
		1723.04	Spese per ludoteca		20.000,00	20.000,00		8.100,00	28.100,00
1.10.01.03			TOTALE Intervento 1.10.01.03		42.000,00	42.000,00		8.100,00	50.100,00
1.10.01.06	Intervento		INTERESSI PASSIVI E ONERI FINANZIARI DIVERSI						

1.10.01.03

----- TOTALE Intervento 1.10.01.03

50.100,00

1.10.01.06

----- TOTALE Intervento 1.10.01.06

50.100,00

COMUNE DI AGROPOLI

PIANO ESECUTIVO DI GESTIONE ESERCIZIO 2015 - SPESE -

Pagina 39

Codice BILANCIO	Capitolo PEG	DENOMINAZIONE	IMPEGNI ESERCIZIO 2013	PREVISIONI DEFINITIVE ESERCIZIO 2014	PREVISIONE COMPETENZA		SOMME RISULTANTI
					VARIAZIONI		
					IN AUMENTO	IN DIMINUIZIONE	
1.10.01.06		----- TOTALE Intervento 1.10.01.06	3.800,41	3.727,26			3.651,00
1.10.01		----- TOTALE Servizio 1.10.01	45.800,41	45.727,26	8.100,00	76,26	53.751,00
1.10.04	Servizio	ASSISTENZA, BENEFICIENZA PUBBLICA E SERVIZI DIVERSI ALLA PERSONA					
1.10.04.01	Intervento	PERSONALE					
	1750.00	Emolumenti Personale Servizi Sociali	32.672,22	32.902,55			32.902,55
	1770.00	Oneri previdenziali personale servizio sociale	8.717,93	8.924,97			8.924,97
1.10.04.01		----- TOTALE Intervento 1.10.04.01	41.390,15	41.827,52			41.827,52
1.10.04.02	Intervento	ACQUISTO DI BENI DI CONSUMO E/O DI MATERIE PRIME					
	1775.00	Gestione ufficio assistenza sociale	1.160,00	2.555,50	241,22		2.796,72
1.10.04.02		----- TOTALE Intervento 1.10.04.02	1.160,00	2.555,50	241,22		2.796,72
1.10.04.03	Intervento	PRESTAZIONI DI SERVIZI					
	1777.00	Sportello Immigrati	24.000,00	40.000,00	15.600,00		24.400,00
	1777.01	Prestazioni servizi - Servizi sociali			30.473,30		30.473,30
	1777.03	Sportello Amico			40.000,00		40.000,00
	1778.00	Studi e consulenze		1.183,26	473,30		709,96
	1780.00	Spese telefoniche per la C.R.I.	617,50	1.500,00			1.500,00

COMUNE DI AGROPOLI		PIANO ESECUTIVO DI GESTIONE ESERCIZIO 2015 - SPESE -					
Codice BILANCIO	Capitolo PEG	DENOMINAZIONE	IMPEGNI ESERCIZIO 2013	PREVISIONI DEFINITIVE ESERCIZIO 2014	PREVISIONE COMPETENZA		SOMME RISULTANTI
					VARIAZIONI		
					IN AUMENTO	IN DIMINUZIONE	
	1782.02	Spese telefoniche Segretariato sociale	833,12	1.000,00			1.000,00
	1783.00	Consumo energia elettrica Centro Sociale Polivalente	1.000,00	1.000,00			1.000,00
	1783.01	Sportello Famiglie	19.500,00	38.000,00		25.800,00	12.200,00
	1787.00	Lloyd Adriatico - polizze diverse	200,00	200,00			200,00
	1802.09	Centri per minori		11.653,20		11.653,20	
		----- TOTALE Intervento 1.10.04.03	46.150,62	94.536,46	70.473,30	53.526,50	111.483,26
1.10.04.03		UTILIZZO DI BENI DI TERZI					
	1803.00	Canone locazione Centro Sociale Polivalente	14.000,00	15.600,00		1.400,00	17.000,00
	1804.00	Canone locazione famiglia Indigente	3.600,00	3.600,00			3.600,00
		----- TOTALE Intervento 1.10.04.04	17.600,00	19.200,00	1.400,00		20.600,00
1.10.04.04		TRASFERIMENTI					
	1809.00	Trasferimenti diversi	29.999,88	34.000,00		24.000,00	10.000,00
	1813.04	Piano di zona - legge 328/2000 - quota di partecipazione	148.528,80	277.000,00		57.000,00	220.000,00
	1813.05	Contributi integrativi al canone di locazione (Cap 0340.01)	28.323,33	33.000,00		3.000,00	30.000,00
					50.000,00		50.000,00

PIANO ESECUTIVO DI GESTIONE ESERCIZIO 2015 - SPESE -

Codice BILANCIO	Capitolo PEG	INTERVENTI DENOMINAZIONE	IMPEGNI ESERCIZIO 2013	PREVISIONI DEFINITIVE ESERCIZIO 2014	PREVISIONE COMPETENZA		SOMME RISULTANTI
					IN AUMENTO	VARIAZIONI IN DIMINUZIONE	
1813.08		Interventi a tutela utenti deboli	5.002,66		6.000,00		6.000,00
1813.09		Interventi a tutela utenti deboli (cap. 0510.00)	28.500,00	64.100,00		14.100,00	50.000,00
1830.09		Contributi a sostegno politiche giovanili		1.200,00		1.200,00	
1830.11		Percorsi per inclusioni sociali	9.300,00		40.000,00		40.000,00
1830.12		Osservatorio politiche giovanili	15.500,00	5.000,00	10.000,00		15.000,00
1830.13		Osservatorio politiche sociali	9.000,00	5.000,00	10.000,00		15.000,00
1.10.04.05		----- TOTALE Intervento 1.10.04.05	274.154,67	419.300,00	116.000,00	99.300,00	436.000,00
1.10.04.07	Intervento	IMPOSTE E TASSE					
1833.00		Irap a carico Comune	2.777,15	2.796,72			2.796,72
1.10.04.07		----- TOTALE Intervento 1.10.04.07	2.777,15	2.796,72			2.796,72
1.10.04		----- TOTALE Servizio 1.10.04	383.232,59	580.216,20	188.114,52	152.826,50	615.504,22
1.10.05	Servizio	SERVIZIO NECROSCOPICO E CIMITERIALE					
1.10.05.01	Intervento	PERSONALE					
1840.00		Emolumenti personale servizio necroscopico	38.909,55	41.355,30	267,24		41.622,54
1850.00		Oneri previdenziali personale servizio necroscopico	10.474,27	11.566,86			11.566,86
1.10.05.01		----- TOTALE Intervento 1.10.05.01	49.383,82	52.922,16	267,24		53.189,40

COMUNE DI AGROPOLI

PIANO ESECUTIVO DI GESTIONE ESERCIZIO 2015 - SPESE -

INTERVENTI		DENOMINAZIONE	IMPEGNI ESERCIZIO 2013	PREVISIONI DEFINITIVE ESERCIZIO 2014	PREVISIONE COMPETENZA		SOMME RISULTANTI		
Codice BILANCIO	Capitolo PEG				IN AUMENTO	IN DIMINUIZIONE		VARIAZIONI	
1.10.05.02	Intervento	ACQUISTO DI BENI DI CONSUMO E/O DI MATERIE PRIME							
1862.00		Manutenzione ordinaria cimitero - acquisto beni	999,80	2.500,00		1.500,00	1.000,00		
1.10.05.02		----- TOTALE Intervento 1.10.05.02	999,80	2.500,00		1.500,00	1.000,00		
1.10.05.03	Intervento	PRESTAZIONI DI SERVIZI							
1864.00		Spese telefoniche servizio necroscopico	206,50	400,00			400,00		
1865.03		Appalto trattamento rifiuti cimiteriali	10.000,00	10.000,00			10.000,00		
1865.04		Ecam s.r.l. - smaltimento rifiuti diversi	5.000,00	5.000,00			5.000,00		
1.10.05.03		----- TOTALE Intervento 1.10.05.03	15.206,50	15.400,00			15.400,00		
1.10.05.06	Intervento	INTERESSI PASSIVI E ONERI FINANZIARI DIVERSI							
1875.00		Cassa dd.pp. - Opere varie	177.786,22	172.848,55	16.262,45		189.111,00		
1.10.05.06		----- TOTALE Intervento 1.10.05.06	177.786,22	172.848,55	16.262,45		189.111,00		
1.10.05.07	Intervento	IMPOSTE E TASSE							
1880.00		Irap a carico Comune	3.244,96	3.399,20			3.399,20		
1.10.05.07		----- TOTALE Intervento 1.10.05.07	3.244,96	3.399,20			3.399,20		
1.10.05		----- TOTALE Servizio 1.10.05	246.621,30	247.069,91	16.529,69	1.500,00	262.099,60		
1.10		----- TOTALE Funzionari 1.10	675.654,30	873.013,37	212.744,21	154.402,76	931.354,82		

1.10.05.07	TOTALE Intervento	1.10.05.07	3.244,20	247.069,91	16.529,69	1.500,00	262.099,00
1.10.05	TOTALE Servizio	1.10.05	246.621,30	873.013,37	212.744,21	154.402,76	931.354,82
1.10.05	TOTALE Funzione	1.10	675.654,30				

PIANO ESECUTIVO DI GESTIONE ESERCIZIO 2015 - SPESE -

Codice BILANCIO	Capitolo PEG	INTERVENTI DENOMINAZIONE	IMPEGNI ESERCIZIO 2013	PREVISIONI DEFINITIVE ESERCIZIO 2014	PREVISIONE COMPETENZA		SOMME RISULTANTI
					VARIAZIONI		
					IN AUMENTO	IN DIMINUZIONE	
1.11	Funzione	FUNZIONI NEL CAMPO DELLO SVILUPPO ECONOMICO					
1.11.05	Servizio	SERVIZI RELATIVI AL COMMERCIO					
1.11.05.01	Intervento	PERSONALE					
	1900.00	Emolumenti personale servizi attivita' produttive	32.118,29	46.715,18	10.261,91		56.977,09
	1920.00	Oneri previdenziali personale servizio commercio	8.551,16	12.670,01	2.782,59		15.452,60
1.11.05.01		TOTALE Intervento 1.11.05.01	40.669,45	59.385,19	13.044,50		72.429,69
1.11.05.02	Intervento	ACQUISTO DI BENI DI CONSUMO E/O DI MATERIE PRIME					
	1930.00	Gestione ufficio commercio	603,70	1.000,00			1.000,00
1.11.05.02		TOTALE Intervento 1.11.05.02	603,70	1.000,00			1.000,00
1.11.05.03	Intervento	PRESTAZIONI DI SERVIZI					
	1936.01	Prestazioni diverse	2.996,10	3.500,00	500,00		4.000,00
	1938.00	Commissione vigilanza pubblico spettacolo (cap.0750.00)	735,00	4.000,00			4.000,00
1.11.05.03		TOTALE Intervento 1.11.05.03	3.731,10	7.500,00	500,00		8.000,00
1.11.05.07	Intervento	IMPOSTE E TASSE					
	1945.00	Irap a carico Comune	2.730,05	3.970,79	872,26		4.843,05
1.11.05.07		TOTALE Intervento 1.11.05.07	2.730,05	3.970,79	872,26		4.843,05

COMUNE DI AGROPOLI

PIANO ESECUTIVO DI GESTIONE ESERCIZIO 2015 - SPESE -

Codice BILANCIO	Capitolo PEG	INTERVENTI DENOMINAZIONE	IMPEGNI ESERCIZIO 2013	PREVISIONI DEFINITIVE ESERCIZIO 2014	PREVISIONE COMPETENZA		SOMME RISULTANTI
					VARIAZIONI		
					IN AUMENTO	IN DIMINUZIONE	
1.11.05		TOTALE Servizio 1.11.05	47.734,30	71.855,98	14.416,76		86.272,74
1.11		TOTALE Funzione 1.11	47.734,30	71.855,98	14.416,76		86.272,74
1		TOTALE Titolo 1	12.132.973,42	22.367.149,08	2.175.237,63	3.217.699,64	21.324.687,07

PIANO ESECUTIVO DI GESTIONE ESERCIZIO 2015 - SPESE -

INTERVENTI		IMPEGNI ESERCIZIO 2013	PREVISIONI DEFINITIVE ESERCIZIO 2014	PREVISIONE COMPETENZA		SOMME RISULTANTI	
Codice BILANCIO	Capitolo PEG			DENOMINAZIONE	VARIAZIONI		
					IN AUMENTO		IN DIMINUZIONE
1		*--- RIASSUNTO Titolo 1 -----*					
1.01		TITOLO I - SPESE CORRENTI	10.196.627,39	2.077.067,56	1.096.074,72	9.215.634,55	
1.02		FUNZIONI GENERALI DI AMMINISTRAZIONE DI GESTIONE E DI CONTROLLO	49.252,27		41.819,37	71.519,37	
1.03		FUNZIONI RELATIVE ALLA GIUSTIZIA	969.909,71	89.502,65	495.063,91	1.729.160,11	
1.04		FUNZIONI DI POLIZIA LOCALE	622.987,74	66.101,62	92.361,44	1.001.278,63	
1.05		FUNZIONI DI ISTRUZIONE PUBBLICA	662.796,02	92.548,55	66.500,00	596.000,00	
1.06		FUNZIONI RELATIVE ALLA CULTURA E AI BENI CULTURALI	406.578,40	78.067,36	9.100,00	452.875,00	
1.07		FUNZIONI NEL SETTORE SPORTIVO E RICREATIVO	399.700,00	77.700,00	63.000,00	325.000,00	
1.08		FUNZIONI NEL CAMPO TURISTICO	2.408.738,12	481.133,75	44.149,84	1.971.754,21	
1.09		FUNZIONI NEL CAMPO DELLA VIABILITA' E DEI TRASPORTI	5.005.005,65	101.175,39	40.007,38	4.943.837,64	
1.10		FUNZIONI RIGUARDANTI LA GESTIONE DEL TERRITORIO E DELL'AMBIENTE	873.013,37	154.402,76	212.744,21	931.354,82	
1.11		FUNZIONI NEL SETTORE SOCIALE	47.734,30	14.416,76	14.416,76	86.272,74	
		FUNZIONI NEL CAMPO DELLO SVILUPPO ECONOMICO					

COMUNE DI AGROPOLI

PIANO ESECUTIVO DI GESTIONE ESERCIZIO 2015 - SPESE -

INTERVENTI		IMPEGNI ESERCIZIO 2013	PREVISIONI DEFINITIVE ESERCIZIO 2014	PREVISIONE COMPETENZA		SOMME RISULTANTI
				IN AUMENTO	IN DIMINUZIONE	
Codice BILANCIO	Capitolo PEG					
	DENOMINAZIONE					
	TOTALE Titolo 1	12.132.973,42	22.367.149,08	2.175.237,63	3.217.699,64	21.324.687,07

PIANO ESECUTIVO DI GESTIONE ESERCIZIO 2015 - SPESE -

Codice BILANCIO	INTERVENTI		IMPEGNI ESERCIZIO 2013	PREVISIONI DEFINITIVE ESERCIZIO 2014	PREVISIONE COMPETENZA		SOMME RISULTANTI	
	Capitolo PEG	DENOMINAZIONE			IN AUMENTO	VARIAZIONI		IN DIMINUIZIONE
2	Titolo	TITOLO II - SPESE IN CONTO CAPITALE						
2.01	Funzione	FUNZIONI GENERALI DI AMMINISTRAZIONE DI GESTIONE E DI CONTROLLO						
2.01.02	Servizio	SEGRETERIA GENERALE, PERSONALE E ORGANIZZAZIONE						
2.01.02.05	Intervento	ACQUISIZIONE DI BENI MOBILI, MACCHINE ED ALTREZZATURE TECNICO-SCIENTIFICHE						
	1980.00	PROGETTO CST	40.000,00	40.000,00		40.000,00		
2.01.02.05		----- TOTALE Intervento 2.01.02.05	40.000,00	40.000,00		40.000,00		
2.01.02		----- TOTALE Servizio 2.01.02	40.000,00	40.000,00		40.000,00		
2.01.05	Servizio	GESTIONE BENI DEMANIALI E PATRIMONIALI						
2.01.05.01	Intervento	ACQUISIZIONE DI BENI IMMOBILI						
	2018.00	Mercatino ittico (cap. 1044.42)		1.000.000,00			1.000.000,00	
	2019.01	Caserma corpo forestale (cap. 1044.61)		600.000,00			600.000,00	
	2019.02	Caserma carabinieri (cap. 1044.62)		2.000.000,00			2.000.000,00	
	2019.03	Caserma Guardia di Finanza (cap. 1082.00)		1.150.000,00	350.000,00		1.500.000,00	
	2019.05	Fabbricati per servizi turistici al porto (cap. 1080)	10.000,00	1.204.000,00			1.204.000,00	
	2019.10	Sostituzione condotte sottomarine (cap. 1010.24)		3.000.000,00			3.000.000,00	

COMUNE DI AGROPOLI

PIANO ESECUTIVO DI GESTIONE ESERCIZIO 2015 - SPESE -

INTERVENTI		IMPEGNI ESERCIZIO 2013	PREVISIONI DEFINITIVE ESERCIZIO 2014	PREVISIONE COMPETENZA		SOMME RISULTANTI
Capitolo PEG	DENOMINAZIONE			IN AUMENTO	VARIAZIONI IN DIMINUZIONE	
2019.11	Ampliamento ed ammodernamento del Porto (cap. 1043.04)		1.143.010,13			1.143.010,13
2019.14	Ampliamento porto turistico (cap.1076.00)		25.232.772,00			25.232.772,00
2019.16	Dragaggio area portuale (cap.1010.27)		2.950.000,00			2.950.000,00
2019.17	Galleria a servizio porto (cap.1044.30)		15.000.000,00			15.000.000,00
2019.19	Protezione litorale Agropoli (cap.1045.14)		2.075.000,00			2.075.000,00
2019.21	Salvaguardia litorale Trentova (cap.1044.72)		4.000.000,00			4.000.000,00
2.01.05.01	TOTALE Intervento 2.01.05.01	10.000,00	59.354.782,13	350.000,00		59.704.782,13
2.01.05.05	ACQUISIZIONE DI BENI MOBILI, MACCHINE ED ALTREZZATURE TECNICO-SCIENTIFICHE					
2.01.05.05	Arredi ammodernamento casa comunale	36.353,01				
2.01.05.05	TOTALE Intervento 2.01.05.05	36.353,01				
2.01.05	TOTALE Servizio 2.01.05	46.353,01	59.354.782,13	350.000,00		59.704.782,13
2.01	TOTALE Funzione 2.01	86.353,01	59.394.782,13	350.000,00	40.000,00	59.704.782,13
2.03	FUNZIONI DI POLIZIA LOCALE					
2.03.01	POLIZIA MUNICIPALE					
2.03.01.05	ACQUISIZIONE DI BENI MOBILI, MACCHINE ED ALTREZZATURE TECNICO-SCIENTIFICHE	46.500,00	165.000,00			165.000,00

2.03.01
2.03.01.05
Intervento

ACQUISIZIONE DI BENI MOBILI, MACCHINE ED
ALTREZZATURE TECNICO-SCIENTIFICHE

46.500,00

165.000,00

165.000,00

PIANO ESECUTIVO DI GESTIONE ESERCIZIO 2015 - SPESE -

Codice BILANCIO	Capitolo PEG	INTERVENTI DENOMINAZIONE	IMPEGNI ESERCIZIO 2013	PREVISIONI DEFINITIVE ESERCIZIO 2014	PREVISIONE COMPETENZA		SOMME RISULTANTI
					VARIAZIONI		
					IN AUMENTO	IN DIMINUZIONE	
2.03.01.05		TOTALE Intervento 2.03.01.05	46.500,00	165.000,00		165.000,00	
2.03.01		TOTALE Servizio 2.03.01	46.500,00	165.000,00		165.000,00	
2.03		TOTALE Funzione 2.03	46.500,00	165.000,00		165.000,00	
2.04	Funzione	FUNZIONI DI ISTRUZIONE PUBBLICA					
2.04.02	Servizio	ISTRUZIONE ELEMENTARE					
2.04.02.01	Intervento	ACQUISIZIONE DI BENI IMMOBILI					
	2067.00	Ampliamento e manutenzione scuola G. Landolfi (cap. 1036.07)		1.650.000,00		1.650.000,00	
	2073.00	Ampliamento scuola elementare Moio (cap. 1044.39)		900.000,00		900.000,00	
	2073.02	Spazi esterni Scuola Mattine (cap. 1044.44)		300.000,00		300.000,00	
	2073.06	Manutenzione e ampliamento scuola elementare "G. Landolfi" con realizzazione locali commerciali (cap. 1073)	445.000,00	2.650.000,00		2.650.000,00	
	2073.08	Costruzione nuovo edificio scolastico loc. Mattine (cap. 1168)			1.300.000,00		1.300.000,00
2.04.02.01		TOTALE Intervento 2.04.02.01	445.000,00	5.500.000,00	1.300.000,00	1.650.000,00	5.150.000,00
2.04.02		TOTALE Servizio 2.04.02	445.000,00	5.500.000,00	1.300.000,00	1.650.000,00	5.150.000,00
2.04.03	Servizio	ISTRUZIONE MEDIA					
2.04.03.01	Intervento	ACQUISIZIONE DI BENI IMMOBILI					

COMUNE DI AGROPOLI

PIANO ESECUTIVO DI GESTIONE ESERCIZIO 2015 - SPESE -

INTERVENTI		DENOMINAZIONE	IMPEGNI ESERCIZIO 2013	PREVISIONI DEFINITIVE ESERCIZIO 2014	PREVISIONE COMPETENZA		SOMME RISULTANTI		
Codice BILANCIO	Capitolo PEG				IN AUMENTO	IN DIMINUIZIONE		SOMME RISULTANTI	
								IN AUMENTO	IN DIMINUIZIONE
	2079.01	Interventi manutenzione straordinaria edifici ecclesiastici (cap. 1086)		8.000.000,00			8.000.000,00		
2.04.03.01		TOTALE Intervento 2.04.03.01		8.000.000,00			8.000.000,00		
2.04.03		TOTALE Servizio 2.04.03		8.000.000,00			8.000.000,00		
2.04		TOTALE Funzione 2.04	445.000,00	13.500.000,00	1.300.000,00	1.650.000,00	13.150.000,00		
2.05		FUNZIONI RELATIVE ALLA CULTURA E AI BENI CULTURALI							
2.05.01		BIBLIOTECHE, MUSEI E PINACOTECHE							
2.05.01.01		ACQUISIZIONE DI BENI IMMOBILI							
	2091.00	Edificio centro arti e professioni (cap. 1020.01)		4.520.900,00			4.520.900,00		
	2092.00	Riqualificazione del castello - primo lotto (cap. 1144.11)			500.000,00		500.000,00		
	2092.01	Riqualificazione castello (cap. 1144.11)		15.000.000,00			15.000.000,00		
	2093.00	Completamento fornace (1175)			435.000,00		435.000,00		
	2094.01	Ristrutturazione ex Pretura (cap. 1045.02)		813.837,64			813.837,64		
	2095.02	Teatro all'aperto area Villa Comunale (cap. 1043.10)		1.683.585,91	327.551,51		1.356.034,40		
2.05.01.01		TOTALE Intervento 2.05.01.01		22.018.323,55	935.000,00	327.551,51	22.625.772,04		
		TOTALE Servizio 2.05.01		22.018.323,55	935.000,00	327.551,51	22.625.772,04		

2.05.01.01	TOTALE Intervento	2.05.01.01	22.018.323,55	935.000,00	327.551,51	22.625.772,04
2.05.01	TOTALE Servizio	2.05.01	22.018.323,55	935.000,00	327.551,51	22.625.772,04

COMUNE DI AGROPOLI

Pagina 51

PIANO ESECUTIVO DI GESTIONE ESERCIZIO 2015 - SPESE -

Codice BILANCIO	Capitolo PEG	INTERVENTI	DENOMINAZIONE	IMPEGNI ESERCIZIO 2013	PREVISIONI DEFINITIVE ESERCIZIO 2014	PREVISIONE COMPETENZA		SOMME RISULTANTI
						VARIAZIONI		
						IN AUMENTO	IN DIMINUIZIONE	
2.06	Funzione	FUNZIONI NEL SETTORE SPORTIVO E RICREATIVO						
2.06.02	Servizio	STADIO COMUNALE,PALAZZO DELLO SPORT ED ALTRI IMPIANTI		1.000.000,00				1.000.000,00
2.06.02.01	Intervento	ACQUISIZIONE DI BENI IMMOBILI						
		2101.00	Campo di calcio Mattine (cap. 1044.47)	500.000,00				500.000,00
		2102.00	Campo da golf (cap.1044.52)	11.000.000,00				11.000.000,00
		2104.00	Parco urbano e campo da golf (cap. 1044.66)	130.000,00				130.000,00
		2105.00	Locali deposito campo sportivo (cap.1044.78)	1.000.000,00				1.000.000,00
		2106.00	Completamento impianto sportivo Guariglia (cap.1044.81)					
		2106.01	Impianto sportivo Guariglia - rifacimento pista di atletica (cap. 1045.00)	450.000,00		450.000,00		
		2106.02	Ampliamento Tribune Impianto Sportivo R. Guariglia (cap. 1085.00)	5.000.000,00				5.000.000,00
		2107.00	Campi da tennis localit?Moio (cap.1010.02)	200.000,00				200.000,00
		2108.00	Realizzazione campi rugby (cap.1010.03)	600.000,00				600.000,00
		2135.00	Impianto sportivo localit? Isca di Mare (cap. 1043.04)	10.000.000,00				10.000.000,00
2.06.02.01		TOTALE Intervento	2.06.02.01	29.880.000,00		450.000,00		29.430.000,00

COMUNE DI AGROPOLI

PIANO ESECUTIVO DI GESTIONE ESERCIZIO 2015 - SPESE -

Codice BILANCIO	Capitolo PEG	INTERVENTI		IMPEGNI ESERCIZIO 2013	PREVISIONI DEFINITIVE ESERCIZIO 2014	PREVISIONE COMPETENZA		SOMME RISULTANTI
		DENOMINAZIONE				IN AUMENTO	VARIAZIONI IN DIMINUIZIONE	
		TOTALF	Servizio					
2.06.02			2.06.02	29.880.000,00		450.000,00	29.430.000,00	
2.06			TOTALE Funzione 2.06	29.880.000,00		450.000,00	29.430.000,00	
2.07	Funzione		FUNZIONI NEL CAMPO TURISTICO					
2.07.01	Servizio		SERVIZI TURISTICI					
2.07.01.01	Intervento		ACQUISIZIONE DI BENI IMMOBILI	5.354.331,20			5.354.331,20	
		2137.05	Centro Direzionale e commerciale (cap.1067.00)					
2.07.01.01			TOTALE Intervento 2.07.01.01	5.354.331,20			5.354.331,20	
2.07.01			TOTALE Servizio 2.07.01	5.354.331,20			5.354.331,20	
2.07			TOTALE Funzione 2.07	5.354.331,20			5.354.331,20	
2.08	Funzione		FUNZIONI NEL CAMPO DELLA VIABILITA' E DEI TRASPORTI					
2.08.01	Servizio		VIABILITA', CIRCOLAZIONE STRADALE E SERVIZI CONNESSI					
2.08.01.01	Intervento		ACQUISIZIONE DI BENI IMMOBILI					
		2138.07	Riqualificazione area ex fornace (cap.1010.39)	7.232.331,50			7.232.331,50	
		2138.08	Completamento via Diaz (cap. 1044.48)	1.000.000,00			1.000.000,00	
		2138.09	Parcheggi interrati centro storico (cap. 1068.00)	2.000.000,00			2.000.000,00	
		2138.12	Parcheggio Moio (cap. 1044.53)	700.000,00			700.000,00	

2138.09 Parcheggi interrati centro storico (cap. 1000.00)

2138.12 Parcheggio Moio (cap. 1044.53)

700.000,00

2.000.000,00

700.000,00

PIANO ESECUTIVO DI GESTIONE ESERCIZIO 2015 - SPESE -

Codice BILANCIO	Capitolo PEG	INTERVENTI DENOMINAZIONE	IMPEGNI ESERCIZIO 2013	PREVISIONI DEFINITIVE ESERCIZIO 2014	PREVISIONE COMPETENZA		SOMME RISULTANTI
					IN AUMENTO	VARIAZIONI IN DIMINUIZIONE	
2138.17		Arredo urbano (cap.1044.59)		5.000.000,00			5.000.000,00
2138.20		Riqualificazione aree stazione ferroviaria (cap. 1044.71)		2.000.000,00			2.000.000,00
2139.00		Viabilità' comunale Moio (cap. 1044.08)		2.921.319,20			2.921.319,20
2140.13		Strada collegamento SS.18 - SP 136 (cap.1010.35)		2.000.000,00			2.000.000,00
2140.41		Strada rurale La Vecchia (cap.1045.06 - 1052.09)		353.190,91			353.190,91
2140.48		4552700/00 -Parcheggio stazione ferroviaria (cap.1044.14)		3.500.000,00			3.500.000,00
2140.50		Piazza polivalente localita' Fuonti (cap. 1044.12)		300.000,00			300.000,00
2274.02		Riqualificazione centro storico (cap. 1045.05)		1.200.000,00			1.200.000,00
2275.01		Completamento viale C. Rossi (cap. 1045.19)		400.000,00			400.000,00
2275.02		Manutenzione viabilità' Moio (cap. 1044.29)		1.000.000,00			1.000.000,00
2275.05		Manutenzione viabilità' San Marco (cap. 1044.24)		1.000.000,00			1.000.000,00
2275.06		Manutenzione viabilità' Barra (cap. 1044.23)		1.000.000,00			1.000.000,00
2275.07		Manutenzione viabilità' Mattine (cap. 1044.22)		1.000.000,00			1.000.000,00
2275.08		Manutenzione viabilità' Marrota (cap. 1044.21)		1.000.000,00			1.000.000,00
2275.09		Manutenzione viabilità' Mattine alta (cap. 1044.20)		1.000.000,00			1.000.000,00

COMUNE DI AGROPOLI

PIANO ESECUTIVO DI GESTIONE ESERCIZIO 2015 - SPESE -

Codice BILANCIO	Capitolo PEG	INTERVENTI DENOMINAZIONE	IMPEGNI ESERCIZIO 2013	PREVISIONI DEFINITIVE ESERCIZIO 2014	PREVISIONE COMPETENZA		SOMME RISULTANTI
					IN AUMENTO	VARIAZIONI	
						IN DIMINUIZIONE	
2275.10		Manutenzione viabilità' Frascinelle (cap.1044.19)		974.485,68			974.485,68
2275.11		Viabilità' Fuonti - Difesa (cap.1044.18)		1.500.000,00			1.500.000,00
2275.16		Riqualificazione piazza San Severino (cap.1045.09)		537.422,00			537.422,00
2275.21		Sistemazione strada Cote - Crocicchie (cap.1045.10)		336.147,30		336.147,30	
2275.31		Piazza Madonna del Carmine (cap.1044.77)		250.000,00			250.000,00
2275.37		Strada comunale contrada Palombe (cap.1044.89)		500.000,00			500.000,00
2275.38		Variante al polo scolastico (cap.1044.91)		1.000.000,00			1.000.000,00
2275.40		Marciaipiedi Trentova - Ospedale (cap.1044.93)		120.500,00			120.500,00
2275.41		Parcheggio sotterraneo p.zza Repubblica (cap.1079.00)		7.000.000,00			7.000.000,00
2275.42		Pista ciclopedonale Testene (cap.1044.69)		1.000.000,00		1.000.000,00	
2275.44		Riqualificazione lungomare San Marco (cap.1043)		250.000,00			250.000,00
2275.45		Strada di collegamento alternativa al monte Tempone (cap.1083)		8.200.000,00	1.670.000,00		9.870.000,00
2275.46		Ampliamento ponte di via De Gasperi e rampa		3.463.704,12			3.463.704,12

PIANO ESECUTIVO DI GESTIONE ESERCIZIO 2015 - SPESE -

Codice BILANCIO	Capitolo PEG	INTERVENTI DENOMINAZIONE	IMPEGNI ESERCIZIO 2013	PREVISIONI DEFINITIVE ESERCIZIO 2014	PREVISIONE COMPETENZA		SOMME RISULTANTI
					IN AUMENTO	VARIAZIONI IN DIMINUZIONE	
2275.47		Completamento della pavimentazione dei vicoli adiacenti Corso Garibaldi (cap. 1043.11)		227.000,00			227.000,00
2275.48		Sistemazione e messa in sicurezza Via De Filippo (cap. 1172)			300.000,00		300.000,00
2275.49		Riqualificazione via Carlo Pisacane (cap. 1173)			485.000,00		485.000,00
2275.50		Miglioramento accesso Madonna del Carmine (1174)			300.000,00		300.000,00
2275.51		Manutenzione e messa in sicurezza via piano delle Pere (cap. 1176)			300.000,00		300.000,00
2275.52		Realizzazione piazza Moio (cap. 1177)			500.000,00		500.000,00
2275.53		Manutenzione strade (cap. 1179)			500.000,00		500.000,00
2275.54		Mutuo Accesso pedonale al castello (cap. 1180)			300.000,00		300.000,00
2275.55		Mutuo Uscita impianto sportivo Guariglia (cap. 1181)			300.000,00		300.000,00
2275.56		Riqualificazione piazza mediterraneo (cap. 1182)			500.000,00		500.000,00
2.08.01.01		----- TOTALE Intervento 2.08.01.01		61.966.100,71	5.155.000,00	1.336.147,30	65.784.953,41
2.08.01.02	Intervento	ESPROPRI E SERVITU' ONEROSE					
2275.90		Indennit?occupazione parcheggi (cap.1052.12)	23.912,43	23.912,43			23.912,43
2275.93		Riconoscimento debito Di Grado Mania	75.000,00				

PIANO ESECUTIVO DI GESTIONE ESERCIZIO 2015 - SPESE -

Codice BILANCIO	Capitolo PEG	INTERVENTI		IMPEGNI ESERCIZIO 2013	PREVISIONI DEFINITIVE ESERCIZIO 2014	PREVISIONE COMPETENZA		SOMME RISULTANTI
		DENOMINAZIONE				VARIAZIONI	IN DIMINUZIONE	
		TOTALE	Intervento					
2.08.01.02		TOTALE	Intervento 2.08.01.02	98.912,43	23.912,43			23.912,43
2.08.01		TOTALE	Servizio 2.08.01	98.912,43	61.990.013,14	5.155.000,00	1.336.147,30	65.808.865,84
2.08.02	Servizio		ILLUMINAZIONE PUBBLICA E SERVIZI CONNESSI					
2.08.02.01	Intervento		ACQUISIZIONE DI BENI IMMOBILI					
2276.26			Rifacimento rete pubblica illuminazione (cap.1044.16)		9.000.000,00			9.000.000,00
2276.27			Manutenzione pubblica illuminazione (cap.1044.28)		1.000.000,00			1.000.000,00
2277.00			Illuminazione pubblica via diverse (cap.1044.74)		500.000,00			500.000,00
2277.02			Elettrodotto rurale in località trentova-punta tresino (cap. 1043.12)		1.000.000,00			1.000.000,00
2277.03			Energia Efficiente -Impianti cogeneratori edifici comunale (cap. 1043.13)		1.566.705,68		1.566.705,68	
2.08.02.01		TOTALE	Intervento 2.08.02.01		13.066.705,68		1.566.705,68	11.500.000,00
2.08.02		TOTALE	Servizio 2.08.02		13.066.705,68		1.566.705,68	11.500.000,00
2.08		TOTALE	Funzione 2.08		75.056.718,82	5.155.000,00	2.902.852,98	77.308.865,84
2.09	Funzione		FUNZIONI RIGIARDANTI LA GESTIONE DEL TERRITORIO E DELL'AMBIENTE					
2.09.01	Servizio		URBANISTICA E GESTIONE DEL TERRITORIO					
2.09.01.01	Intervento		ACQUISIZIONE DI BENI IMMOBILI					

COMUNE DI AGROPOLI

PIANO ESECUTIVO DI GESTIONE ESERCIZIO 2015 - SPESE -

Codice BILANCIO	Capitolo PEG	INTERVENTI DENOMINAZIONE	IMPEGNI ESERCIZIO 2013	PREVISIONI DEFINITIVE ESERCIZIO 2014	PREVISIONE COMPETENZA		SOMME RISULTANTI
					IN AUMENTO	VARIAZIONI IN DIMINUZIONE	
2300.04		Impiego proventi concessioni edilizie e codice della strada (cap.1052.05 - 510)	891.613,32	1.100.000,00		783.335,02	316.664,98
2300.07		Opere per il miglioramento della sicurezza stradale		269.999,99		69.999,99	200.000,00
2301.00		Opere per il miglioramento e la messa in sicurezza del territorio	500.000,00	90.000,00		90.000,00	
2302.00		Completamento Cine Teatro		84.000,00		84.000,00	
2310.01		Difesa della costa dall'erosione (cap.1036.06)		5.650.000,00			5.650.000,00
2314.00		Sistemazione idrogeologica fiumara Cupa (cap.1045.16)		990.000,00			990.000,00
2314.01		Sistemazione idrogeologica vallo ne prignano (frascinelle) (cap. 1044.73)		1.200.000,00			1.200.000,00
2318.00		Recupero fiume Testene (cap.1044.76)		10.000.000,00			10.000.000,00
2319.00		Sentiero naturalistico Tresino-Trentova (cap.1010.26)		300.000,00			300.000,00
2321.00		Riqualificazione urbana fiume testene (cap.1168.00)			500.000,00		500.000,00
2322.00		Trentova sport e natura (cap.1044.96)		11.165.798,53			11.165.798,53
2.09.01.01		----- TOTALE Intervento	1.391.613,32	30.849.798,52	500.000,00	1.027.335,01	30.322.463,51
2.09.01		----- TOTALE Servizio	1.391.613,32	30.849.798,52	500.000,00	1.027.335,01	30.322.463,51

PIANO ESECUTIVO DI GESTIONE ESERCIZIO 2015 - SPESE -

INTERVENTI		IMPEGNI ESERCIZIO 2013	PREVISIONI DEFINITIVE ESERCIZIO 2014	PREVISIONE COMPETENZA		SOMME RISULTANTI
Codice BILANCIO	Capitolo PEG			DENOMINAZIONE	VARIAZIONI	
2.09.02	Servizio					
2.09.02.02	Intervento					
	2335.00	200.000,00	109.728,93		109.728,93	
2.09.02.02		200.000,00	109.728,93		109.728,93	
2.09.02		200.000,00	109.728,93		109.728,93	
2.09.04	Servizio					
	Intervento					
2.09.04.01	Intervento					
	2344.00		16.526.620,00			16.526.620,00
	2344.01	2.555.378,00	15.000.000,00			15.000.000,00
	2349.06		10.600.000,00	10.600.000,00		
	2350.04		1.720.000,00			1.720.000,00
	2350.08		8.000.000,00			8.000.000,00
2.09.04.01		2.555.378,00	51.846.620,00		10.600.000,00	41.246.620,00
2.09.04		2.555.378,00	51.846.620,00		10.600.000,00	41.246.620,00

PIANO ESECUTIVO DI GESTIONE ESERCIZIO 2015 - SPESE -

INTERVENTI		IMPEGNI ESERCIZIO 2013	PREVISIONI DEFINITIVE ESERCIZIO 2014	PREVISIONE COMPETENZA		SOMME RISULTANTI
Codice BILANCIO	Capitolo PEG			DENOMINAZIONE	IN AUMENTO	
2.09.06	Servizio					
			1.058.000,00			1.058.000,00
2.09.06.01	Intervento		1.500.000,00			1.500.000,00
			53.461,41			
			1.000.000,00			4.000.000,00
			13.156.659,58	13.156.659,58		600.000,00
2.09.06.01	TOTALE	Intervento 2.09.06.01	19.714.659,58	600.000,00	13.156.659,58	7.158.000,00
2.09.06	TOTALE	Servizio 2.09.06	1.053.461,41	600.000,00	13.156.659,58	7.158.000,00
2.09	Funzione	TOTALE Funzione 2.09	5.200.452,73	102.520.807,03	1.100.000,00	78.727.083,51
2.10	Servizio	FUNZIONI NEL SETTORE SOCIALE				
2.10.01	Servizio	ASILI NIDO, SERVIZI PER L'INFANZIA E PER I MINORI				
2.10.01.01	Intervento	ACQUISIZIONE DI BENI IMMOBILI				

PIANO ESECUTIVO DI GESTIONE ESERCIZIO 2015 - SPESE -

Codice BILANCIO	Capitolo PEG	INTERVENTI		IMPEGNI ESERCIZIO 2013	PREVISIONI DEFINITIVE ESERCIZIO 2014	PREVISIONE COMPETENZA		SOMME RISULTANTI
		DENOMINAZIONE				IN AUMENTO	IN DIMINUZIONE	
	2384.00	Asilo nido località?Mattine (cap. 1044.50)			1.300.000,00		1.300.000,00	
2.10.01.01		TOTALE Intervento 2.10.01.01			1.300.000,00		1.300.000,00	
2.10.01		TOTALE Servizio 2.10.01			1.300.000,00		1.300.000,00	
2.10.04	Servizio	ASSISTENZA, BENEFICIENZA PUBBLICA E SERVIZI DIVERSI ALLA PERSONA						
2.10.04.01	Intervento	ACQUISIZIONE DI BENI IMMOBILI						
	2386.01	Centro sortirso e solidarier?(cap.1044.94)			1.500.000,00			1.500.000,00
	2386.02	Interventi area Croce Rossa (cap.1078.00)			10.245.000,00			10.245.000,00
	2386.03	Centro aggregazione comunale (cap.1044.98)			600.000,00			600.000,00
2.10.04.01		TOTALE Intervento 2.10.04.01			12.345.000,00			12.345.000,00
2.10.04		TOTALE Servizio 2.10.04			12.345.000,00			12.345.000,00
2.10.05	Servizio	SERVIZIO NECROSCOPICO E CIMITERIALE						
2.10.05.01	Intervento	ACQUISIZIONE DI BENI IMMOBILI						
	2390.00	Lavori cimiteriali (da eseguire con proventi cimiteriali)		16.072,03	130.320,00			130.320,00
	2390.07	Lavori cimiteriali (cappelle e scale al cimitero) (cap. 973.02)			168.143,01			168.143,01
2.10.05.01		TOTALE Intervento 2.10.05.01		16.072,03	298.463,01			298.463,01
2.10.05		TOTALE Servizio 2.10.05		16.072,03	298.463,01			298.463,01

2.10.05.01	TOTALE Intervento	2.10.05.01	16.072.03	298.463,01	298.463,01
2.10.05	TOTALE Servizio	2.10.05	16.072.03	298.463,01	298.463,01

PIANO ESECUTIVO DI GESTIONE ESERCIZIO 2015 - SPESE -

Codice BILANCIO	Capitolo PEG	INTERVENTI	DENOMINAZIONE	IMPEGNI ESERCIZIO 2013	PREVISIONI DEFINITIVE ESERCIZIO 2014	PREVISIONE COMPETENZA		SOMME RISULTANTI
						IN AUMENTO	IN DIMINUZIONE	
2.11	Funzione	FUNZIONI NEL CAMPO DELLO SVILUPPO ECONOMICO						
2.11.04	Servizio	SERVIZI RELATIVI ALL'INDUSTRIA			4.900.000,00		4.900.000,00	
2.11.04.01	Intervento	ACQUISIZIONE DI BENI IMMOBILI						
	2420.00	Realizzazione infrastrutture area PIPiocalità Mattine 1° stralcio (cap. 1043.06)			10.000.000,00			10.000.000,00
	2420.01	Area industriale P.I.P.(cap.1045.04)			14.900.000,00		4.900.000,00	10.000.000,00
2.11.04.01		TOTALE Intervento 2.11.04.01			14.900.000,00		4.900.000,00	10.000.000,00
2.11.04		TOTALE Servizio 2.11.04			14.900.000,00		4.900.000,00	10.000.000,00
2.11.06	Servizio	SERVIZI RELATIVI ALL'ARTIGIANATO						
2.11.06.01	Intervento	ACQUISIZIONE DI BENI IMMOBILI						
	2720.00	Nuova centralità urbana - Area ex campo landolfi (cap. 1087)			14.188.192,00			14.188.192,00
2.11.06.01		TOTALE Intervento 2.11.06.01			14.188.192,00			14.188.192,00
2.11.06		TOTALE Servizio 2.11.06			14.188.192,00			14.188.192,00
2.11		TOTALE Funzione 2.11			29.088.192,00		4.900.000,00	24.188.192,00
2		TOTALE Titolo 2		5.893.290,20	350.921.617,74	8.840.000,00	36.629.128,01	323.132.489,73

PIANO ESECUTIVO DI GESTIONE ESERCIZIO 2015 - SPESE -

Codice BILANCIO	Capitolo PEG	INTERVENTI DENOMINAZIONE	IMPEGNI ESERCIZIO 2013	PREVISIONI DEFINITIVE ESERCIZIO 2014	PREVISIONE COMPETENZA		SOMME RISULTANTI
					VARIAZIONI		
					IN AUMENTO	IN DIMINUZIONE	
2		*--- RIASSUNTO Titolo 2 -----*					
		TITOLO II - SPESE IN CONTO CAPITALE					
2.01		FUNZIONI GENERALI DI AMMINISTRAZIONE DI GESTIONE E DI CONTROLLO	86.353,01	59.394.782,13	350.000,00	40.000,00	59.704.782,13
2.03		FUNZIONI DI POLIZIA LOCALE	46.500,00	165.000,00		165.000,00	
2.04		FUNZIONI DI ISTRUZIONE PUBBLICA	445.000,00	13.500.000,00	1.300.000,00	1.650.000,00	13.150.000,00
2.05		FUNZIONI RELATIVE ALLA CULTURA E AI BENI CULTURALI		22.018.323,55	935.000,00	327.551,51	22.625.772,04
2.06		FUNZIONI NEL SETTORE SPORTIVO E RICREATIVO		29.880.000,00		450.000,00	29.430.000,00
2.07		FUNZIONI NEL CAMPO TURISTICO		5.354.331,20			5.354.331,20
2.08		FUNZIONI NEL CAMPO DELLA VIABILITA' E DEI TRASPORTI	98.912,43	75.056.718,82	5.155.000,00	2.902.852,98	77.308.865,84
2.09		FUNZIONI RIGUARDANTI LA GESTIONE DEL TERRITORIO E DELL'AMBIENTE	5.200.452,73	102.520.807,03	1.100.000,00	24.893.723,52	78.727.083,51
2.10		FUNZIONI NEL SETTORE SOCIALE	16.072,03	13.943.463,01		1.300.000,00	12.643.463,01
2.11		FUNZIONI NEL CAMPO DELLO SVILUPPO ECONOMICO		29.088.192,00		4.900.000,00	24.188.192,00
2		TOTALE Titolo 2	5.893.290,20	350.921.617,74	8.840.000,00	96.629.128,01	223.132.489,73

2.11	FUNZIONI NEL CAMPO DELLO SVILUPPO ECONOMICO		29.088.192,00									
	----- TOTALE Titolo 2		5.893.290,20	350.921.617,74	8.840.000,00	36.629.128,01	292.132.489,73					
2												

COMUNE DI AGROPOLI												
PIANO ESECUTIVO DI GESTIONE ESERCIZIO 2015 - SPESE -												
Codice BILANCIO	Capitolo PEG	INTERVENTI	IMPEGNI ESERCIZIO 2013	PREVISIONI DEFINITIVE ESERCIZIO 2014	PREVISIONE COMPETENZA		SOMME RISULTANTI					
					IN AUMENTO	VARIAZIONI IN DIMINUIZIONE						
3	Titolo	TITOLO III - SPESE PER RIMBORSO DI PRESTITI										
3.01	Funzione	FUNZIONI GENERALI DI AMMINISTRAZIONE DI GESTIONE E DI CONTROLLO										
3.01.03	Servizio	GESTIONE ECONOMICA, FINANZIARIA, PROGRAMMAZIONE, PROVVEDITORATO										
3.01.03.01	Intervento	RIMBORSO PER ANTICIPAZIONI DI CASSA										
	3000.00	Rimborso per anticipazioni di cassa (cap. 1090)	10.668.958,56	12.000.000,00			12.000.000,00					
3.01.03.01		----- TOTALE Intervento 3.01.03.01	10.668.958,56	12.000.000,00			12.000.000,00					
3.01.03.03	Intervento	RIMBORSO DI QUOTA CAPITALE DI MUTUI E PRESTITI										
	3010.01	Cassa dd.pp. - Quota capitale mutui	479.466,59	506.582,31		24.612,31	481.970,00					
	3012.00	Istituto Credito Sportivo - Quota capitale	35.524,93	37.374,37	1.946,63		39.321,00					
	3020.00	Anticipazione di liquidità DL 35/2013 (cap. 1110)	3.305.537,66	4.312.881,06		4.312.881,06						
3.01.03.03		----- TOTALE Intervento 3.01.03.03	3.820.529,18	4.856.837,74	1.946,63		521.291,00					
3.01.03		----- TOTALE Servizio 3.01.03	14.489.487,74	16.856.837,74	1.946,63		12.521.291,00					
3.01		----- TOTALE Funzione 3.01	14.489.487,74	16.856.837,74	1.946,63		12.521.291,00					
3		----- TOTALE Titolo 3	14.489.487,74	16.856.837,74	1.946,63		12.521.291,00					

PIANO ESECUTIVO DI GESTIONE ESERCIZIO 2015 - SPESE -

Codice BILANCIO	Capitolo PEG	Titolo	DENOMINAZIONE	INTERVENTI	IMPEGNI ESERCIZIO 2013	PREVISIONI DEFINITIVE ESERCIZIO 2014	PREVISIONE COMPETENZA		SOMME RISULTANTI
							VARIAZIONI		
							IN AUMENTO	IN DIMINUZIONE	
4			TITOLO IV - SPESE PER SERVIZI PER CONTO DI TERZI						
4.00.00.01	Intervento	4010.00	RITENUTE PREVIDENZIALI ED ASSISTENZIALI AL PERSONALE		253.167,51	330.000,00			330.000,00
4.00.00.01			----- TOTALE Intervento 4.00.00.01		253.167,51	330.000,00			330.000,00
4.00.00.02	Intervento		RITENUTE ERARIALI						
4.00.00.02	Intervento	4020.00	RITENUTE ERARIALI		848.834,56	892.205,11		492.205,11	400.000,00
4.00.00.02	Intervento	4020.01	VERSAMENTO IVA SU ACQUISTI				400.000,00		400.000,00
4.00.00.02			----- TOTALE Intervento 4.00.00.02		848.834,56	892.205,11	400.000,00	492.205,11	800.000,00
4.00.00.03	Intervento		ALTRE RITENUTE AL PERSONALE PER CONTO TERZI						
4.00.00.03	Intervento	4030.00	ALTRE RITENUTE AL PERSONALE PER CONTO DI TERZI		146.276,77	200.000,00			200.000,00
4.00.00.03			----- TOTALE Intervento 4.00.00.03		146.276,77	200.000,00			200.000,00
4.00.00.04	Intervento		RESTITUZIONE DI DEPOSITI CAUZIONALI						
4.00.00.04	Intervento	4040.00	RESTITUZIONE DI DEPOSITI CAUZIONALI		400,00	28.000,00			28.000,00
4.00.00.04			----- TOTALE Intervento 4.00.00.04		400,00	28.000,00			28.000,00
4.00.00.05	Intervento		SPESE PER SERVIZI DI CONTO TERZI						

PIANO ESECUTIVO DI GESTIONE ESERCIZIO 2015 - SPESE -

Codice BILANCIO	Capitolo PEG	INTERVENTI DENOMINAZIONE	IMPEGNI ESERCIZIO 2013	PREVISIONI DEFINITIVE ESERCIZIO 2014	PREVISIONE COMPETENZA		SOMME RISULTANTI
					IN AUMENTO	VARIAZIONI IN DIMINUIZIONE	
4050.00		SPESE PER SERVIZI PER CONTO DI TERZI	352.346,04	2.136.715,73		-1.986.715,73	150.000,00
4050.01		Spese elezioni Regionali			100.000,00		100.000,00
4050.03		151 Censimento Popolazione ISTAT		100.000,00			
4050.04		Elezioni Amministrative	79.126,04	100.000,00		100.000,00	
4.00.00.05		----- TOTALE Intervento 4.00.00.05	431.472,08	2.336.715,73	100.000,00	2.186.715,73	250.000,00
4.00.00.06	Intervento	ANTICIPAZIONI DI FONDI PER IL SERVIZIO ECONOMATO					
4060.00		ANTICIPAZIONE DI FONDI PER IL SERVIZIO ECONOMATO	3.000,00	5.000,00			5.000,00
4.00.00.06		----- TOTALE Intervento 4.00.00.06	3.000,00	5.000,00			5.000,00
4.00.00.07	Intervento	RESTITUZIONE DI DEPOSITI PER SPESE CONTRATTUALI					
4070.00		RESTITUZIONE DI DEPOSITI PER SPESE CONTRATTUALI		8.000,00			8.000,00
4.00.00.07		----- TOTALE Intervento 4.00.00.07		8.000,00			8.000,00
4		----- TOTALE Titolo 4	1.683.150,92	3.799.920,84	500.000,00	2.678.920,84	1.621.000,00

COMUNE DI AGROPOLI

INTERVENTI		PIANO ESECUTIVO DI GESTIONE ESERCIZIO 2015 - SPESE -				PREVISIONE COMPETENZA		
		Codice BILANCIO	Capitolo PEG	DENOMINAZIONE	IMPEGNI ESERCIZIO 2013	PREVISIONI DEFINITIVE ESERCIZIO 2014	VARIAZIONI	
							IN AUMENTO	IN DIMINUZIONE
1		TITOLO I - SPESE CORRENTI	12.132.973,42	22.367.149,08	2.175.237,63	3.217.699,64	21.324.687,07	
2		TITOLO II - SPESE IN CONTO CAPITALE	5.893.290,20	350.921.617,74	8.840.000,00	36.629.128,01	323.132.489,73	
3		TITOLO III - SPESE PER RIMBORSO DI PRESTITI	14.489.487,74	16.856.837,74	1.946,63	4.337.493,37	12.521.291,00	
4		TITOLO IV - SPESE PER SERVIZI PER CONTO DI TERZI	1.683.150,92	3.799.920,84	500.000,00	2.678.920,84	1.621.000,00	
		TOTALE TITOLI SPESA	34.198.902,28	393.945.525,40	11.517.184,26	46.863.241,86	358.599.467,80	
		----- DISAVANZO DI AMMINISTRAZIONE						
		TOTALE GENERALE DELLE SPESE	34.198.902,28	393.945.525,40	11.517.184,26	46.863.241,86	358.599.467,80	

Il Responsabile
Sig. Biagio Motta

Il Segretario
Dott.ssa Angela Agnese Rina Del Baglivo

la Giunta comunale

Vista la suesposta proposta di deliberazione;

Dato atto che su tale proposta di deliberazione sono stati acquisiti i pareri favorevoli, del Responsabile del servizio, in ordine alla sola regolarità tecnica, del Responsabile del Servizio Finanziario, in ordine alla sola regolarità contabile, ai sensi dell'art.49, I comma, del D.lgs n.267/2000;

Ad unanimità di voti legalmente resi ed accertati

DELIBERA

Di approvare la proposta di deliberazione innanzi trascritta il cui testo si intende qui integralmente riportato.

Con separata votazione, a voti unanimi, la presente deliberazione è dichiarata immediatamente esecutiva ai sensi dell'articolo 134, comma 4, del decreto legislativo 18 agosto 2000, n. 267

* Gli allegati sono depositati presso l'ufficio di Segreteria del Comune di Agropoli.

letto, confermato e sottoscritto.

IL SINDACO
f.to Avv. Francesco Alfieri

L' ASSESSORE ANZIANO
f.to Sig. Santosuosso Gerardo

IL SEGRETARIO GENERALE
f.to d.ssa Angela Del Baglivo

Copia della presente deliberazione è stata affissa in data odierna all'Albo Pretorio:

Agropoli, li

IL MESSO COMUNALE

f.to _____

CERTIFICATO DI PUBBLICAZIONE

Si certifica, giusta relazione del Messo Comunale, che copia della presente deliberazione è stata pubblicata all'Albo Pretorio on line, in data odierna per la prescritta pubblicazione di quindici giorni consecutivi.

Agropoli, li

IL Dirigente
f.to dott. Eraldo Romanelli

E' copia conforme all'originale depositato presso questo ufficio, da servire per uso amministrativo.
Agropoli, li _____

IL Dirigente
dott. Eraldo Romanelli